LASPRO
CONSULTORES

EXCELENTÍSSIMO SENHOR DOUTOR JUIZ DE DIREITO DA 02ª VARA DE FALÊNCIAS E RECUPERAÇÕES JUDICIAIS DO FORO CENTRAL DA COMARCA DA CAPITAL DO ESTADO DE SÃO PAULO

Recuperação Judicial

Autos nº 1064813-83.2018.8.26.0100

LASPRO CONSULTORES LTDA., neste ato representada pelo DR. **ORESTE NESTOR DE SOUZA LASPRO**, nomeada Administradora Judicial nos autos da Recuperação Judicial de **DETTAL - PART PARTICIPAÇÕES, IMPORTAÇÃO, EXPORTAÇÃO E COMÉRCIO LTDA., BRABEB - BRASIL BEBIDAS EIRELLI, EMPARE - EMPRESA PAULISTA DE REFRIGERANTES LTDA., SAE IMPORTAÇÃO EXPORTAÇÃO EMPREEDIMENTOS E PARTICIPAÇÕES LTDA., STOCKBANK PARTICIPAÇÕES LTDA., THOLOR DO BRASIL LTDA e MAXXI BEVERAGE INDÚSTRIA E COMÉRCIO EIRELI,** vem respeitosamente, à presença de Vossa Excelência, com fulcro no artigo 22, II, alíneas "a" e "c" da Lei de Recuperação de Empresas e Falências n° 11.101/2005, apresentar **Relatório das Atividades das Recuperandas** referente ao período de **março a maio de 2022**, em conformidade com o Comunicado CG nº 786/2020 - TJ/SP.

Fone: +55 11 3211-3010 / Fax: +55 11 3255-3727
R. Major Quedinho, 111 - 18° andar • Centro
01050-030 • São Paulo/SP
lasproconsultores.com.br

Fone: + 39-02 79 47 65 / Fax: + 39-02 78 44 97
Via Visconti di Modrone nº 8/10
20122 • Milão/Itália
edoardoricci.it

Este documento é cópia do original, assinado digitalmente por ORESTE NESTOR DE SOUZA LASPRO e Tribunal de Justica do Estado de Sao Paulo, protocolado em 12/09/2022 às 19:12 , sob o número WJMJ22416060384
Para conferir o original, acesse o site https://esaj.tjsp.jus.br/pastadigital/pg/abrirConferenciaDocumento.do, informe o processo 1064813-83.2018.8.26.0100 e código DCF93A7.

LASPRO
CONSULTORES

Índice

SUMÁRIO EXECUTIVO 3
Anexo I - Informações Relevantes e Visão Geral das Recuperandas 5
Anexo II - Análise Financeira – Informações Financeiras e Operacionais 8
Anexo III - Acompanhamento do Plano de Recuperação Judicial 28
Anexo IV - Relatório de Diligências Realizadas 29
Anexo V - Pedidos de Esclarecimento ou Documentos Complementares 49
Anexo VI – Cronograma Processual 50

72-910 CT | KP/RF|RJ2|AC|RC
Fone: +55 11 3211-3010 / Fax: +55 11 3255-3727
R. Major Quedinho, 111 - 18º andar • Centro
01050-030 • São Paulo/SP
lasproconsultores.com.br

Fone: + 39-02 79 47 65 / Fax: + 39-02 78 44 97
Via Visconti di Modrone nº 8/10
20122 • Milão/Itália
edoardoricci.it

Este documento é cópia do original, assinado digitalmente por ORESTE NESTOR DE SOUZA LASPRO e Tribunal de Justica do Estado de Sao Paulo, protocolado em 12/09/2022 às 19:12 , sob o número WJMJ22416060384
Para conferir o original, acesse o site https://esaj.tjsp.jus.br/pastadigital/pg/abrirConferenciaDocumento.do, informe o processo 1064813-83.2018.8.26.0100 e código DCF93A7.

LASPRO
CONSULTORES

SUMÁRIO EXECUTIVO

O pedido de Recuperação Judicial foi realizado em 20 de junho de 2018. No transcorrer do processo foram apresentados 3 modificativos ao Plano de Recuperação Judicial, sendo o último, em 04 de maio de 2022, o qual está pendente de aprovação em Assembleia Geral de Credores (AGC) e, consequente, homologação judicial.

Em relação ao GRUPO de empresas nesse processo de Recuperação Judicial, nos 05 primeiros meses de 2022, apresentou-se a seguinte proporção entre Resultado e Receita:

empresa	Receita (a)	Resultado (b)	% b/a
Brabeb Eireli	525.678	- 26.458.971	-5033,30%
Dettal-Part	84.380	- 85.997	-101,92%
Empare	131.654.790	- 1.803.562	-1,37%

Ademais, as Recuperandas SAE, MAXXI, STOCKBANK não apresentaram faturamento em todo o período analisado, apenas a apropriação mensal de despesas.

A Recuperanda THOLOR DO BRASIL LTDA apresentou apenas as Demonstrações Contábeis completas, relativas aos meses de fevereiro, março e maio de 2022. No que se refere às informações contábeis de abril de 2022, o balancete apresenta apenas as contas de Resultado, além de diferença, que indica ajustes contábeis na receita.

72-910 CT | KP/RF|RJ2|AC|RC
Fone: +55 11 3211-3010 / Fax: +55 11 3255-3727
R. Major Quedinho, 111 - 18º andar • Centro
01050-030 • São Paulo/SP
lasproconsultores.com.br

Fone: + 39-02 79 47 65 / Fax: + 39-02 78 44 97
Via Visconti di Modrone nº 8/10
20122 • Milão/Itália
edoardoricci.it

Este documento é cópia do original, assinado digitalmente por ORESTE NESTOR DE SOUZA LASPRO e Tribunal de Justica do Estado de Sao Paulo, protocolado em 12/09/2022 às 19:12 , sob o número WJMJ22416060384
Para conferir o original, acesse o site https://esaj.tjsp.jus.br/pastadigital/pg/abrirConferenciaDocumento.do, informe o processo 1064813-83.2018.8.26.0100 e código DCF93A7.

LASPRO
CONSULTORES

No que tange ao endividamento, o GRUPO apresenta a importância de R$ 2,4 bilhões, sendo que desse total, R$ 19 milhões são decorrentes de obrigações tributárias.

Cabe observar que as Recuperandas são as responsáveis pelo fornecimento das informações acerca de suas atividades, inclusive sob as penas do artigo 171, da Lei 11.101/05.

A Administradora Judicial informa que toda a documentação verificada para a elaboração do presente relatório encontra-se à disposição dos interessados, mediante agendamento prévio.

Sendo o que tinha para o momento, o subscritor se coloca à disposição de Vossa Excelência, dos nobres advogados das Recuperandas, credores, bem como do ilustre representante do Ministério Público para quaisquer esclarecimentos que se façam necessário.

São Paulo, 12 de setembro de 2.022.

LASPRO CONSULTORES LTDA.
Oreste Nestor de Souza Laspro
OAB/SP nº 98.628

72-910 CT | KP/RF|RJ2|AC|RC
Fone: +55 11 3211-3010 / Fax: +55 11 3255-3727
R. Major Quedinho, 111 - 18º andar • Centro
01050-030 • São Paulo/SP
lasproconsultores.com.br

Fone: + 39-02 79 47 65 / Fax: + 39-02 78 44 97
Via Visconti di Modrone nº 8/10
20122 • Milão/Itália
edoardoricci.it

Este documento é cópia do original, assinado digitalmente por ORESTE NESTOR DE SOUZA LASPRO e Tribunal de Justica do Estado de Sao Paulo, protocolado em 12/09/2022 às 19:12 , sob o número WJMJ22416060384
Para conferir o original, acesse o site https://esaj.tjsp.jus.br/pastadigital/pg/abrirConferenciaDocumento.do, informe o processo 1064813-83.2018.8.26.0100 e código DCF93A7.

Anexo I – Informações Relevantes e Visão Geral das Recuperandas

1. DETTAL-PART PARTICIPAÇÕES, IMPORTAÇÃO, EXPORTAÇÃO, INDÚSTRIA E COMÉRCIO LTDA. situada à Rua Silveira Martins, 112 conjunto 24 - Sé - São Paulo/SP, inscrita no CNPJ nº 02.187.685/0001-52, foi fundada em 02/09/1997. Tem como atividade econômica ser holding de instituições não-financeiras e serviços combinados de escritório e apoio administrativo. A empresa apresenta a seguinte estrutura societária:

Dettal-Part Participações, Importação, Exportação, Indústria e Comércio Ltda		
Sócios	**Quotas**	**Participação**
Laerte Codonho	99.999	99,99%
Cibele Codonho	1	0,01%
	100.000	**100,00%**

Fonte: JUCESP online - junho/2022

BRABEB - BRASIL BEBIDAS EIRELI situada à Avenida Andrômeda, 885 - conjunto 217 - Green Valley Comércio - Barueri/SP, inscrita no CNPJ nº 27.306.412/0001-00, foi fundada em 08/03/2017. Tem como atividade econômica serviços combinados de escritório e apoio administrativo. A empresa apresenta a seguinte estrutura societária:

Brabeb Brasil Bebidas Eireli		
Sócios	**Quotas**	**Participação**
Laerte Codonho	100.000	100,00%
	100.000	**100,00%**

Fonte: JUCESP online - junho/2022

2. BRABEB - BRASIL BEBIDAS LTDA. situada à Avenida Andrômeda, 885 - sala 217 Bloco B - Green Valley Comércio - Barueri/SP, inscrita no CNPJ nº 33.935.489/0001-42, foi fundada em 24/05/2019. Tem como atividade econômica serviços combinados de escritório e apoio administrativo, fabricação de refrigerantes, transporte rodoviário de carga e armazéns gerais. A empresa apresenta a seguinte estrutura societária:

Brabeb Brasil Bebidas Ltda.		
Sócios	**Quotas**	**Participação**
Laerte Codonho	1.000	1,00%
Stockbank Participações	99.000	99,00%
	100.000	**100,00%**

Fonte: JUCESP online - junho/2022

3. EMPARE - EMPRESA PAULISTA DE REFRIGERANTES LTDA. situada à Avenida Andrômeda, 885 - conjunto 2801 - Green Valley Comércio - Barueri/SP, inscrita no CNPJ nº 28.433.020/000175, foi fundada em 15/08/2017. Tem como atividade econômica a fabricação de refrigerantes. A empresa apresenta a seguinte estrutura societária:

Este documento é cópia do original, assinado digitalmente por ORESTE NESTOR DE SOUZA LASPRO e Tribunal de Justica do Estado de Sao Paulo, protocolado em 12/09/2022 às 19:12 , sob o número WJMJ22416060384
Para conferir o original, acesse o site https://esaj.tjsp.jus.br/pastadigital/pg/abrirConferenciaDocumento.do, informe o processo 1064813-83.2018.8.26.0100 e código DCF93A7.

Empare Empresa Paulista de Refrigerantes Ltda.		
Sócios	**Quotas**	**Participação**
Rogério Santana Gomes	80.000	80,00%
Brabeb Brasil Bebidas Eireli	20.000	20,00%
	100.000	**100,00%**

Fonte: JUCESP online - junho/2022

4. SAE IMPORTAÇÃO, EXPORTAÇÃO, EMPREENDIMENTOS E PARTICIPAÇÕES LTDA. situada à Avenida Rio Branco, 26 - Centro - Rio de Janeiro/RJ, inscrita no CNPJ nº 20.284.512/0001-34, foi fundada em 20/05/2014. Tem como atividade econômica a representação comercial de máquinas, equipamentos, embarcações e aeronaves, comércio atacadista de máquinas e equipamentos, além de holding de instituições não-financeiras e aluguel de imóveis próprios. A empresa apresenta a seguinte estrutura societária:

SAE Importação, Exportação, Empreendimentos e Participações Ltda.		
Sócios	**Quotas**	**Participação**
Tholor do Brasil Ltda	99.999	99,99%
Dettal Participações	1	0,01%
	100.000	**100,00%**

Fonte: JUCESP online - junho/2022

5. STOCKBANK PARTICIPAÇÕES LTDA. situada à Avenida Rio Branco, 26 - Centro - Rio de Janeiro/RJ, inscrita no CNPJ nº 11.395.965/0001-47, foi fundada em 14/10/2009. Tem como atividade econômica ser uma holding de instituições não-financeiras e aluguel de imóveis próprios. A empresa apresenta a seguinte estrutura societária:

Stockbank Participações Ltda.		
Sócios	**Quotas**	**Participação**
Tholor do Brasil Ltda	99.000	99,00%
Dettal Participações	1.000	1,00%
	100.000	**100,00%**

Fonte: Consulta QSA - Receita Federal - junho/2022

6. THOLOR DO BRASIL LTDA. situada à Avenida São João, 04 - Santo Antônio - Manaus/AM, inscrita no CNPJ nº 06.281.716/0001-90, foi fundada em 25/10/2018. Tem como atividade econômica a fabricação de suco de frutas, hortaliças e legumes, além da fabricação de chá mate e de outras bebidas não alcoólicas. A empresa apresenta a seguinte estrutura societária:

Este documento é cópia do original, assinado digitalmente por ORESTE NESTOR DE SOUZA LASPRO e Tribunal de Justica do Estado de Sao Paulo, protocolado em 12/09/2022 às 19:12 , sob o número WJMJ22416060384
Para conferir o original, acesse o site https://esaj.tjsp.jus.br/pastadigital/pg/abrirConferenciaDocumento.do, informe o processo 1064813-83.2018.8.26.0100 e código DCF93A7.

Tholor do Brasil Ltda		
Sócios	**Quotas**	**Participação**
Dettal Participações	1.199.568	80,00%
Laerte Codonho	299.582	20,00%
	1.499.150	**100,00%**

Fonte: Consulta QSA - Receita Federal - junho/2022

7. MAXXI BEVERAGE INDÚSTRIA E COMÉRCIO LTDA situada à Rodovia Washington Luiz, 19.734 - Chácaras Rio-Petrópolis - Duque de Caxias/RJ, inscrita no CNPJ nº 10.346.426/0001-55, foi fundada em 01/09/2008. Tem como atividade econômica a fabricação de refrigerantes, envasamento e empacotamento sob contrato. Além do comércio atacadista de produtos alimentícios, cerveja, chope e refrigerante. A empresa apresenta a seguinte estrutura societária:

Maxxi Beverage Indústria e Comércio Ltda		
Sócios	**Quotas**	**Participação**
Genésio Luciano da Costa	200.000	100,00%
	200.000	**100,00%**

Fonte: JUCESP online - junho/2022

Este documento é cópia do original, assinado digitalmente por ORESTE NESTOR DE SOUZA LASPRO e Tribunal de Justica do Estado de Sao Paulo, protocolado em 12/09/2022 às 19:12 , sob o número WJMJ22416060384
Para conferir o original, acesse o site https://esaj.tjsp.jus.br/pastadigital/pg/abrirConferenciaDocumento.do, informe o processo 1064813-83.2018.8.26.0100 e código DCF93A7.

Anexo II - Análise Financeira – Informações Financeiras e Operacionais

1. Análise Vertical e Horizontal

1.1. DETTAL - PART PARTICIPAÇÕES, IMPORTAÇÃO, EXPORTAÇÃO E COMÉRCIO LTDA.

Balanço Patrimonial - Em R$	fev-22	AV	AH	mar-22	AV	AH	abr-22	AV	AH	mai-22	AV	AH
ATIVO	**24.376.258**	**100,0%**	**100,0%**	**24.393.331**	**100,0%**	**100,1%**	**24.409.264**	**100,0%**	**100,1%**	**24.418.950**	**100,0%**	**100,2%**
Circulante	**11.599.086**	**47,6%**	**100,0%**	**11.614.087**	**47,6%**	**100,1%**	**11.629.067**	**47,6%**	**100,3%**	**11.644.069**	**47,7%**	**100,4%**
DISPONÍVEL	644.858	2,6%	100,0%	644.858	2,6%	100,0%	644.838	2,6%	100,0%	644.840	2,6%	100,0%
CONTAS A RECEBER	3.091.000	12,7%	100,0%	3.106.000	12,7%	100,5%	3.121.000	12,8%	101,0%	3.136.000	12,8%	101,5%
ADIANTAMENTO A FORNECEDORES	7.858.561	32,2%	100,0%	7.858.561	32,2%	100,0%	7.858.561	32,2%	100,0%	7.858.561	32,2%	100,0%
IMPOSTOS A RECUPERAR/COMPENSAR	4.668	0,0%	100,0%	4.668	0,0%	100,0%	4.668	0,0%	100,0%	4.668	0,0%	100,0%
Não Circulante	**12.777.172**	**52,4%**	**100,0%**	**12.779.244**	**52,4%**	**100,0%**	**12.780.198**	**52,4%**	**100,0%**	**12.774.881**	**52,3%**	**100,0%**
COLIGADAS	6.477.113	26,6%	100,0%	6.487.454	26,6%	100,2%	6.496.676	26,6%	100,3%	6.499.628	26,6%	100,3%
OUTROS CRÉDITOS	4.609.794	18,9%	100,0%	4.609.794	18,9%	100,0%	4.609.794	18,9%	100,0%	4.609.794	18,9%	100,0%
ATIVO PERMANENTE	1.690.265	6,9%	100,0%	1.681.996	6,9%	99,5%	1.673.728	6,9%	99,0%	1.665.459	6,8%	98,5%
PASSIVO	**24.376.258**	**100,0%**	**100,0%**	**24.393.331**	**100,0%**	**100,1%**	**24.409.264**	**100,0%**	**100,1%**	**24.415.847**	**100,0%**	**100,2%**
Circulante	**643.667**	**2,6%**	**100,0%**	**655.587**	**2,7%**	**101,9%**	**658.302**	**2,7%**	**102,3%**	**662.925**	**2,7%**	**103,0%**
FORNECEDORES	22.506	0,1%	100,0%	22.506	0,1%	100,0%	22.506	0,1%	100,0%	22.506	0,1%	100,0%
OBRIGAÇÕES TRIBUTÁRIAS	414.902	1,7%	100,0%	422.308	1,7%	101,8%	418.211	1,7%	100,8%	418.190	1,7%	100,8%
OBRIGAÇÕES TRABALHISTAS E PREVIDÊNCIÁRIA	174.623	0,7%	100,0%	179.137	0,7%	102,6%	185.949	0,8%	106,5%	190.593	0,8%	109,1%
ADIANTAMENTO DE CLIENTES	31.636	0,1%	100,0%	31.636	0,1%	100,0%	31.636	0,1%	100,0%	31.636	0,1%	100,0%
Não Circulante	**23.257.565**	**95,4%**	**100,0%**	**23.288.550**	**95,5%**	**100,1%**	**23.321.824**	**95,5%**	**100,3%**	**23.343.245**	**95,6%**	**100,4%**
EMPRÉSTIMOS E FINANCIAMENTOS	15.609.395	64,0%	100,0%	15.640.380	64,1%	100,2%	15.673.654	64,2%	100,4%	15.695.075	64,3%	100,5%
CREDORES RJ	7.648.170	31,4%	100,0%	7.648.170	31,4%	100,0%	7.648.170	31,3%	100,0%	7.648.170	31,3%	100,0%
Patrimônio Líquido	**475.026**	**1,9%**	**100,0%**	**449.195**	**1,8%**	**94,6%**	**429.139**	**1,8%**	**90,3%**	**409.678**	**1,7%**	**86,2%**
CAPITAL SOCIAL	100.000	0,4%	100,0%	100.000	0,4%	100,0%	100.000	0,4%	100,0%	100.000	0,4%	100,0%
LUCROS OU PREJUÍZOS ACUMULADOS	422.340	1,7%	100,0%	419.248	1,7%	99,3%	419.248	1,7%	99,3%	419.248	1,7%	99,3%
RESULTADO DO EXERCÍCIO	- 47.313	-0,2%	100,0%	- 70.054	-0,3%	148,1%	- 90.110	-0,4%	190,5%	- 109.570	-0,4%	231,6%

DRE - Em R$	fev-22	AV	AH	mar-22	AV	AH	abr-22	AV	AH	mai-22	AV	AH
RECEITA BRUTA	**34.000**	**-**	**-**	**51.000**	**-**	**-**	**68.000**	**-**	**-**	**81.898**	**-**	**-**
(-) Deduções e Abatimentos	- 1.241	-	-	- 1.862	-	-	- 2.482	-	-	- 3.103	-	-
= RECEITA LÍQUIDA	**32.759**	**100,0%**	**100,0%**	**49.139**	**100,0%**	**150,0%**	**65.518**	**200,0%**	**133,3%**	**78.795**	**100,0%**	**240,5%**
(-) Custos dos Produtos e Serviços Vendidos	-	0,0%	100,0%	-	0,0%	0,0%	-	0,0%	0,0%	-	0,0%	0,0%
= RESULTADO BRUTO	**32.759**	**100,0%**	**100,0%**	**49.139**	**100,0%**	**150,0%**	**65.518**	**200,0%**	**133,3%**	**78.795**	**100,0%**	**240,5%**
(+ -) RECEITAS E DESPESAS OPERACIONAIS	**- 80.072**	**-244,4%**	**100,0%**	**- 119.192**	**-242,6%**	**148,9%**	**- 155.628**	**194,4%**	**130,6%**	**- 188.365**	**-239,1%**	**235,2%**
(-) Despesas Gerais	- 40.943	-125,0%	100,0%	- 61.597	-125,4%	150,4%	- 81.080	198,0%	131,6%	- 98.427	-124,9%	240,4%
(-) Despesas Pessoal	- 28.683	-87,6%	100,0%	- 43.024	-87,6%	150,0%	- 59.664	208,0%	138,7%	- 74.803	-94,9%	260,8%
(-) Despesas Tributárias	- 9.903	-30,2%	100,0%	- 13.887	-28,3%	140,2%	- 13.955	140,9%	100,5%	- 14.022	-17,8%	141,6%
(-) Despesas Financeiras	- 544	-1,7%	100,0%	- 684	-1,4%	125,6%	- 929	170,6%	135,8%	- 1.113	-1,4%	204,5%
(-) Depreciação e Amortização	-	0,0%	100,0%	-	0,0%	0,0%	-	0,0%	0,0%	-	0,0%	0,0%
= RESULTADO OPERACIONAL	**- 47.313**	**-144,4%**	**100,0%**	**- 70.054**	**-142,6%**	**148,1%**	**- 90.110**	**190,5%**	**128,6%**	**- 109.570**	**-139,1%**	**231,6%**
(-) Provisão IRPJ/CSLL	-	0,0%	100,0%	-	0,0%	0,0%	-	0,0%	0,0%	0,0%	0,0%	0,0%
= RESULTADO DO EXERCÍCIO	**- 47.313**	**-144,4%**	**100,0%**	**- 70.054**	**-142,6%**	**148,1%**	**- 90.110**	**190,5%**	**128,6%**	**- 109.570**	**-139,1%**	**231,6%**

A Recuperanda DETTAL PARTICIPAÇÕES apresentou receita bruta acumulada de R$ 81,9 mil em maio de 2022, mas não se mostrou suficiente para cobrir os custos e despesas, resultando assim em margem negativa (prejuízo) de R$ 109 mil.

Este documento é cópia do original, assinado digitalmente por ORESTE NESTOR DE SOUZA LASPRO e Tribunal de Justica do Estado de Sao Paulo, protocolado em 12/09/2022 às 19:12 , sob o número WJMJ22416060384
Para conferir o original, acesse o site https://esaj.tjsp.jus.br/pastadigital/pg/abrirConferenciaDocumento.do, informe o processo 1064813-83.2018.8.26.0100 e código DCF93A7.

1.2. BRABEB - BRASIL BEBIDAS EIRELI

Balanço Patrimonial - Em R$	fev-22	AV	AH	mar-22	AV	AH	abr-22	AV	AH	mai-22	AV	AH
ATIVO	**709.402.427**	**100,0%**	**100,0%**	**709.402.427**	**100,0%**	**100,0%**	**709.402.427**	**100,0%**	**100,0%**	**709.402.427**	**100,0%**	**100,0%**
Circulante	**550.728.343**	**77,6%**	**100,0%**	**550.728.343**	**77,6%**	**100,0%**	**550.728.343**	**77,6%**	**100,0%**	**550.728.343**	**77,6%**	**100,0%**
NUMERÁRIOS	99.286	0,0%	100,0%	99.286	0,0%	100,0%	99.286	0,0%	100,0%	99.286	0,0%	100,0%
BANCOS	52	0,0%	100,0%	52	0,0%	100,0%	52	0,0%	100,0%	52	0,0%	100,0%
CONTAS A RECEBER	2.592.646	0,4%	100,0%	2.592.646	0,4%	100,0%	2.592.646	0,4%	100,0%	2.592.646	0,4%	100,0%
IMPOSTOS A RECUPERAR	7.880.915	1,1%	100,0%	7.880.915	1,1%	100,0%	7.880.915	1,1%	100,0%	7.880.915	1,1%	100,0%
ADIANTAMENTO A FORNECEDOR	14.962.909	2,1%	100,0%	14.962.909	2,1%	100,0%	14.962.909	2,1%	100,0%	14.962.909	2,1%	100,0%
COMODATO	126.653.130	17,9%	100,0%	126.653.130	17,9%	100,0%	126.653.130	17,9%	100,0%	126.653.130	17,9%	100,0%
CONTAS DE COMPENSAÇÃO	398.539.405	56,2%	100,0%	398.539.405	56,2%	100,0%	398.539.405	56,2%	100,0%	398.539.405	56,2%	100,0%
Não Circulante	**12.047.527**	**1,7%**	**100,0%**	**12.047.527**	**1,7%**	**100,0%**	**12.047.527**	**1,7%**	**100,0%**	**12.047.527**	**1,7%**	**100,0%**
IMOBILIZADO	2.967.996	0,4%	100,0%	2.967.996	0,4%	100,0%	2.967.996	0,4%	100,0%	2.967.996	0,4%	100,0%
TRANFÊRENCIA DECISÃO JUDICIAL	9.079.531	1,3%	100,0%	9.079.531	1,3%	100,0%	9.079.531	1,3%	100,0%	9.079.531	1,3%	100,0%
PASSIVO A DESCOBERTO	**146.626.558**	**20,7%**	**100,0%**	**146.626.558**	**20,7%**	**100,0%**	**146.626.558**	**20,7%**	**100,0%**	**146.626.558**	**20,7%**	**100,0%**
PASSIVO	**721.939.001**	**100,0%**	**100,0%**	**721.939.001**	**101,8%**	**100,0%**	**721.939.001**	**100,0%**	**100,0%**	**721.939.001**	**100,0%**	**100,0%**
Circulante	**718.583.034**	**99,5%**	**100,0%**	**718.583.034**	**101,3%**	**100,0%**	**718.583.034**	**99,5%**	**100,0%**	**718.583.034**	**99,5%**	**100,0%**
CONTAS A PAGAR	39.117.743	5,4%	100,0%	39.117.743	5,5%	100,0%	39.117.743	5,4%	100,0%	39.117.743	5,4%	100,0%
OBRIGAÇÕES TRIBUTARIAS - 0001	3.541.851	0,5%	100,0%	3.541.851	0,5%	100,0%	3.541.851	0,5%	100,0%	3.541.851	0,5%	100,0%
SALARIOS A PAGAR - 0001	8.173.729	1,1%	100,0%	8.173.729	1,2%	100,0%	8.173.729	1,1%	100,0%	8.173.729	1,1%	100,0%
PROVISOES	6.268.287	0,9%	100,0%	6.268.287	0,9%	100,0%	6.268.287	0,9%	100,0%	6.268.287	0,9%	100,0%
EMPRESTIMOS BANCARIOS/TERCEIROS	15.527	0,0%	100,0%	15.527	0,0%	100,0%	15.527	0,0%	100,0%	15.527	0,0%	100,0%
OUTRAS CONTAS A PAGAR	27.501	0,0%	100,0%	27.501	0,0%	100,0%	27.501	0,0%	100,0%	27.501	0,0%	100,0%
ADIANTAMENTO DE CLIENTES	135.994.605	18,8%	100,0%	135.994.605	19,2%	100,0%	135.994.605	18,8%	100,0%	135.994.605	18,8%	100,0%
COMODATO	525.443.791	72,8%	100,0%	525.443.791	74,1%	100,0%	525.443.791	72,8%	100,0%	525.443.791	72,8%	100,0%
Não Circulante	**3.355.967**	**0,5%**	**100,0%**	**3.355.967**	**0,5%**	**100,0%**	**3.355.967**	**0,5%**	**100,0%**	**3.355.967**	**0,5%**	**100,0%**
MUTUO	3.355.967	0,5%	100,0%	3.355.967	0,5%	100,0%	3.355.967	0,5%	100,0%	3.355.967	0,5%	100,0%

Patrimonio Líquido	**-146.626.558**	**-146.626.558**	**-146.626.558**	**-146.626.558**
CAPITAL SOCIAL	100.000	100.000	100.000	100.000
LUCROS OU PREJUIZOS ACUMULADOS	-146.726.558	-146.726.558	-146.726.558	-146.726.558

Nota: Para fins de análise vertical/horizontal, o PL negativo foi reclassificado como Passivo a Descoberto no Ativo.

Este documento é cópia do original, assinado digitalmente por ORESTE NESTOR DE SOUZA LASPRO e Tribunal de Justica do Estado de Sao Paulo, protocolado em 12/09/2022 às 19:12 , sob o número WJMJ22416060384
Para conferir o original, acesse o site https://esaj.tjsp.jus.br/pastadigital/pg/abrirConferenciaDocumento.do, informe o processo 1064813-83.2018.8.26.0100 e código DCF93A7.

1.3. BRABEB - BRASIL BEBIDAS LTDA.

Balanço Patrimonial - Em R$	fev-22	AV	AH	mar-22	AV	AH	abr-22	AV	AH	mai-22	AV	AH
ATIVO	**135.747.239**	**100,0%**	**100,0%**	**164.570.415**	**100,0%**	**121,2%**	**163.645.536**	**100,0%**	**120,6%**	**174.906.940**	**100,0%**	**106,9%**
Circulante	**26.891.752**	**19,8%**	**100,0%**	**50.410.817**	**30,6%**	**187,5%**	**43.265.069**	**26,4%**	**160,9%**	**48.728.518**	**27,9%**	**112,6%**
DISPONÍVEL	17	0,0%	100,0%	17.242.025	10,5%	98695049,9%	22.743.512	13,9%	130186103,9%	22.743.514	13,0%	100,0%
CONTAS A RECEBER	2.603.643	1,9%	100,0%	2.769.378	1,7%	106,4%	2.902.524	1,8%	111,5%	2.972.647	1,7%	102,4%
ADIANTAMENTOS A FUNCIONÁRIOS	61.299	0,0%	100,0%	61.299	0,0%	100,0%	61.299	0,0%	100,0%	61.299	0,0%	100,0%
EMPRÉSTIMOS A FUNCIONÁRIOS E SÓCIOS	6.500	0,0%	100,0%	6.000	0,0%	92,3%	5.500	0,0%	84,6%	5.000	0,0%	90,9%
IMPOSTOS A RECUPERAR	1.367.807	1,0%	100,0%	1.449.113	0,9%	105,9%	1.581.137	1,0%	115,6%	1.738.165	1,0%	109,9%
ADIANTAMENTO A FORNECEDOR	14.922.305	11,0%	100,0%	15.427.895	9,4%	103,4%	15.869.289	9,7%	106,3%	20.998.713	12,0%	132,3%
CONTAS DE COMPENSAÇÃO	7.930.180	5,8%	100,0%	13.455.107	8,2%	169,7%	101.808	0,1%	1,3%	209.180	0,1%	205,5%
Não Circulante	**14.093.252**	**10,4%**	**100,0%**	**13.965.650**	**8,5%**	**99,1%**	**13.919.342**	**8,5%**	**98,8%**	**13.820.830**	**7,9%**	**99,3%**
IMOBILIZADO	14.093.252	10,4%	100,0%	13.965.650	8,5%	99,1%	13.919.342	8,5%	98,8%	13.820.830	7,9%	99,3%
PASSIVO A DESCOBERTO	**94.762.235**	**69,8%**	**100,0%**	**100.193.948**	**60,9%**	**105,7%**	**106.461.125**	**65,1%**	**112,3%**	**112.357.592**	**64,2%**	**105,5%**
PASSIVO	**135.747.239**	**100,0%**	**100,0%**	**164.570.415**	**100,0%**	**121,2%**	**163.645.536**	**100,0%**	**120,6%**	**174.906.940**	**100,0%**	**106,9%**
Circulante	**135.747.239**	**100,0%**	**100,0%**	**164.570.415**	**100,0%**	**121,2%**	**163.645.536**	**100,0%**	**120,6%**	**174.906.940**	**100,0%**	**106,9%**
CONTAS A PAGAR	365.960	0,3%	100,0%	787.646	0,5%	215,2%	1.159.421	0,7%	316,8%	1.035.330	0,6%	89,3%
OBRIGAÇÕES TRIBUTÁRIAS	2.182.006	1,6%	100,0%	2.223.621	1,4%	101,9%	2.271.196	1,4%	104,1%	2.285.087	1,3%	100,6%
SALÁRIOS A PAGAR	2.326.616	1,7%	100,0%	2.391.300	1,5%	102,8%	2.630.003	1,6%	113,0%	2.583.645	1,5%	98,2%
PROVISÕES	- 220.718	-0,2%	100,0%	- 174.034	-0,1%	78,8%	- 12.166	0,0%	5,5%	159.518	0,1%	-1311,2%
ADIANTAMENTO DE CLIENTES	123.265.004	90,8%	100,0%	145.988.583	88,7%	118,4%	157.597.082	96,3%	127,9%	168.843.360	96,5%	107,1%
ESTOQUES DE TERCEIROS	- 901.851	-0,7%	100,0%	13.353.299	8,1%	-1480,7%	-	0,0%	0,0%	-	0,0%	0,0%
COMODATO	8.730.223	6,4%	100,0%	-	0,0%	0,0%	-	0,0%	0,0%	-	0,0%	0,0%
Não Circulante	**0**	**0,0%**	**100,0%**	**0**		**0,0%**	**0**	**0,0%**	**0,0%**	**-**	**0,0%**	**0,0%**

Patrimônio Líquido	**-94.762.235**	**-100.193.948**	**-106.461.125**	**- 112.357.592**
CAPITAL SOCIAL	17.099.937	17.099.937	17.099.937	17.099.937
RESULTADO DO EXERCÍCIO	-8.860.906	-14.292.619	- 20.559.797	- 26.456.264
LUCROS OU PREJUIZOS ACUMULADOS	-103.001.266	-103.001.266	- 103.001.266	- 103.001.266

Nota: Para fins de análise vertical/horizontal, o PL negativo foi reclassificado como Passivo a Descoberto no Ativo.

DRE Mensal - Em R$	fev-22	AV	AH	mar-22	AV	AH	abr-22	AV	AH	mai-22	AV	AH
RECEITA BRUTA	**159.650**	**-**	**-**	**325.385**	**-**	**-**	**458.531**	**-**	**-**	**528.654**	**-**	**-**
(-) Deduções e Abatimentos	-23.095	-	-	-43.161	-	-	-60.993	-	-	-68.166	-	-
= RECEITA LÍQUIDA	**136.556**	**100,0%**	**100,0%**	**282.224**	**100,0%**	**206,7%**	**397.539**	**100,0%**	**291,1%**	**460.488**	**100,0%**	**337,2%**
(-) Custos dos Produtos e Serviços Vendidos	-1.708.920	-1251,4%	100,0%	-2.858.479	-1012,8%	167,3%	-4.341.118	-1092,0%	254,0%	-5.511.579	-1196,9%	322,5%
= RESULTADO BRUTO	**-1.572.364**	**-1151,4%**	**100,0%**	**-2.576.255**	**-912,8%**	**163,8%**	**-3.943.579**	**-992,0%**	**250,8%**	**-5.051.091**	**-1096,9%**	**321,2%**
(+ -) RECEITAS E DESPESAS OPERACIONAIS	**-7.288.542**	**-5337,4%**	**100,0%**	**-11.716.364**	**-4151,4%**	**160,8%**	**-16.616.218**	**-4179,8%**	**228,0%**	**-21.405.173**	**-4648,4%**	**293,7%**
(-) Despesas Gerais	-3.844.295	-2815,2%	100,0%	-6.346.951	-2248,9%	165,1%	-9.106.435	-2290,7%	236,9%	-11.710.931	-2543,2%	304,6%
(-) Despesas Administrativas	-3.016.487	-2209,0%	100,0%	-4.623.466	-1638,2%	153,3%	-6.459.764	-1624,9%	214,1%	-8.210.997	-1783,1%	272,2%
(-) Despesas Tributárias	-129.901	-95,1%	100,0%	-297.000	-105,2%	228,6%	-449.667	-113,1%	346,2%	-732.979	-159,2%	564,3%
(+) Receitas Financeiras	3.525	2,6%	100,0%	4.171	1,5%	118,3%	4.171	1,0%	118,3%	6.878	1,5%	195,1%
(-) Despesas Financeiras	-13.101	-9,6%	100,0%	-20.692	-7,3%	157,9%	-27.954	-7,0%	213,4%	-36.433	-7,9%	278,1%
(-) Depreciação e Amortização	-288.284	-211,1%	100,0%	-432.426	-153,2%	150,0%	-576.568	-145,0%	200,0%	-720.710	-156,5%	250,0%
= RESULTADO OPERACIONAL	**-8.860.906**	**-6488,9%**	**100,0%**	**-14.292.619**	**-5064,3%**	**161,3%**	**-20.559.797**	**-5171,8%**	**232,0%**	**-26.456.264**	**-5745,3%**	**298,6%**
(-) Provisão IRPJ/CSLL	0	0,0%	100,0%	0	0,0%	0,0%	0	0,0%	0,0%	0	0,0%	0,0%
= RESULTADO DO EXERCÍCIO	**-8.860.906**	**-6488,9%**	**100,0%**	**-14.292.619**	**-5064,3%**	**161,3%**	**-20.559.797**	**-5171,8%**	**232,0%**	**-26.456.264**	**-5745,3%**	**298,6%**

Este documento é cópia do original, assinado digitalmente por ORESTE NESTOR DE SOUZA LASPRO e Tribunal de Justica do Estado de Sao Paulo, protocolado em 12/09/2022 às 19:12 , sob o número WJMJ22416060384
Para conferir o original, acesse o site https://esaj.tjsp.jus.br/pastadigital/pg/abrirConferenciaDocumento.do, informe o processo 1064813-83.2018.8.26.0100 e código DCF93A7.

1.4. EMPARE - EMPRESA PAULISTA DE REFRIGERANTES LTDA.

Balanço Patrimonial - Em R$	fev/22	AV	AH	mar/22	AV	AH	abr/22	AV	AH	mai/22	AV	AH
ATIVO	**1.460.191.581**	**100,00%**	**100,0%**	**1.490.986.232**	**100,00%**	**102,1%**	**1.513.964.025**	**100,00%**	**103,7%**	**1.505.864.591**	**100,00%**	**103,1%**
Circulante	**1.456.661.967**	**99,8%**	**100,0%**	**1.487.671.154**	**99,8%**	**102,1%**	**1.510.957.584**	**99,8%**	**103,7%**	**1.503.166.786**	**99,8%**	**103,2%**
DISPONÍVEL	17.322.200	1,2%	100,0%	78.809	0,0%	0,5%	2.242.805	0,1%	12,9%	9.289.484	0,6%	53,6%
CONTAS A RECEBER	134.027.473	9,2%	100,0%	149.305.458	10,0%	111,4%	142.482.775	9,4%	106,3%	135.711.610	9,0%	101,3%
ADIANTAMENTOS A FUNCIONÁRIOS	58.714	0,0%	100,0%	73.593	0,0%	125,3%	86.903	0,0%	148,0%	101.594	0,0%	173,0%
IMPOSTOS A RECUPERAR	171.162.208	11,7%	100,0%	171.861.547	11,5%	100,4%	171.993.793	11,4%	100,5%	172.459.556	11,5%	100,8%
ADIANTAMENTO A FORNECEDOR	606.738.332	41,6%	100,0%	633.846.175	42,5%	104,5%	650.079.798	42,9%	107,1%	627.976.297	41,7%	103,5%
IMPOSTOS A RESTITUIR	271.096	0,0%	100,0%	271.096	0,0%	100,0%	271.096	0,0%	100,0%	271.096	0,0%	100,0%
ESTOQUES	527.081.944	36,1%	100,0%	532.234.477	35,7%	101,0%	543.800.414	35,9%	103,2%	557.357.149	37,0%	105,7%
Não Circulante	**3.529.614**	**0,2%**	**100,0%**	**3.315.078**	**0,2%**	**93,9%**	**3.006.441**	**0,2%**	**85,2%**	**2.697.804**	**0,2%**	**76,4%**
TÍTULOS A RECEBER	38.617	0,0%	100,0%	38.617	0,0%	100,0%	38.617	0,0%	100,0%	38.617	0,0%	100,0%
IMOBILIZADO	3.490.997	0,2%	100,0%	3.276.461	0,2%	93,9%	2.967.824	0,2%	85,0%	2.659.187	0,2%	76,2%
PASSIVO	**1.460.191.581**	**100,0%**	**100,0%**	**1.490.986.232**	**100,0%**	**102,1%**	**1.513.964.025**	**100,0%**	**103,7%**	**1.505.864.591**	**100,00%**	**103,1%**
Circulante	**1.209.243.592**	**82,8%**	**100,0%**	**1.239.503.823**	**83,1%**	**102,5%**	**1.262.516.348**	**83,4%**	**104,4%**	**1.255.224.139**	**83,4%**	**103,8%**
SALÁRIOS A PAGAR	1.023.731	0,1%	100,0%	1.010.111	0,1%	98,7%	996.524	0,1%	97,3%	985.608	0,1%	96,3%
OBRIGAÇÕES TRABALHISTAS	185.180	0,0%	100,0%	184.520	0,0%	99,6%	185.627	0,0%	100,2%	187.114	0,0%	101,0%
OBRIGAÇÕES TRIBUTÁRIAS	11.586.726	0,8%	100,0%	12.974.836	0,9%	112,0%	10.741.438	0,7%	92,7%	10.123.547	0,7%	87,4%
FORNECEDORES	1.168.085.333	80,0%	100,0%	1.196.959.057	80,3%	102,5%	1.222.202.472	80,7%	104,6%	1.215.522.086	80,7%	104,1%
ADIANTAMENTO DE CLIENTE	27.995.188	1,9%	100,0%	27.995.188	1,9%	100,0%	27.995.188	1,8%	100,0%	27.995.188	1,9%	100,0%
PROVISÕES E ENCARGOS TRABALHISTAS	367.432	0,0%	100,0%	380.111	0,0%	103,5%	395.098	0,0%	107,5%	410.595	0,0%	111,7%
Não Circulante	**241.863.417**	**16,6%**	**100,0%**	**241.863.417**	**16,2%**	**100,0%**	**241.863.417**	**16,0%**	**100,0%**	**241.863.417**	**16,1%**	**100,0%**
CLASSE I	133.043	0,0%	100,0%	133.043	0,0%	100,0%	133.043	0,0%	100,0%	133.043	0,0%	100,0%
CLASSE III	241.440.074	16,5%	100,0%	241.440.074	16,2%	100,0%	241.440.074	15,9%	100,0%	241.440.074	16,0%	100,0%
CLASSE IV	290.300	0,0%	100,0%	290.300	0,0%	100,0%	290.300	0,0%	100,0%	290.300	0,0%	100,0%
Patrimônio Líquido	**9.084.573**	**0,6%**	**100,0%**	**9.618.993**	**0,6%**	**105,9%**	**9.584.260**	**0,6%**	**105,5%**	**8.777.034**	**0,6%**	**96,6%**
CAPITAL SOCIAL	100.000	0,0%	100,0%	100.000	0,0%	100,0%	100.000	0,0%	100,0%	100.000	0,0%	100,0%
LUCROS OU PREJUIZOS ACUMULADOS	10.464.641	0,7%	100,0%	10.464.641	0,7%	100,0%	10.464.641	0,7%	100,0%	10.464.641	0,7%	100,0%
RESULTADO DO EXXERCÍCIO	- 1.480.069	-0,1%	100,0%	- 945.649	-0,1%	63,9%	- 980.381	-0,1%	66,2%	- 1.787.607	-0,1%	120,8%

DRE - Em R$	fev/22	AV	AH	mar/22	AV	AH	abr/22	AV	AH	mai/22	AV	AH
RECEITA BRUTA	**39.419.740**	-	-	**79.091.853**	-	-	**105.561.729**	-	-	**127.595.769**	-	-
(-) Deduções e Abatimentos	- 14.104.227	-	-	- 28.729.451	-	-	- 38.304.555	-	-	- 46.267.060	-	-
= RECEITA LÍQUIDA	**25.315.513**	**100,0%**	**100,0%**	**50.362.402**	**100,0%**	**198,9%**	**67.257.174**	**100,0%**	**265,7%**	**81.328.709**	**100,0%**	**321,3%**
(-) Custos dos Produtos e Serviços Vendidos	- 25.418.911	-100,4%	100,0%	- 50.067.703	-99,4%	197,0%	- 64.778.020	-96,3%	254,8%	- 77.029.364	-94,7%	303,0%
= RESULTADO BRUTO	**- 103.397**	**-0,4%**	**100,0%**	**294.699**	**0,6%**	**-285,0%**	**2.479.154**	**3,7%**	**-2397,7%**	**4.299.345**	**5,3%**	**-4158,1%**
(+ -) RECEITAS E DESPESAS OPERACIONAIS	**- 1.376.672**	**-5,4%**	**100,0%**	**- 1.240.348**	**-2,5%**	**90,1%**	**- 3.459.535**	**-5,1%**	**251,3%**	**- 6.086.952**	**-7,5%**	**442,1%**
(+) Receitas Financeiras	3.425	0,0%	100,0%	3.430	0,0%	100,1%	128.807	0,2%	3760,4%	128.812	0,2%	3760,5%
(+) Outras Receitas Operacionais	2.877.148	11,4%	100,0%	4.851.422	9,6%	168,6%	4.926.747	7,3%	171,2%	4.939.696	6,1%	171,7%
(-) Despesas Gerais	- 1.372.259	-5,4%	100,0%	- 2.200.997	-4,4%	160,4%	- 2.762.103	-4,1%	201,3%	- 3.646.557	-4,5%	265,7%
(-) Despesas com Pessoal	- 406.580	-1,6%	100,0%	- 608.293	-1,2%	149,6%	- 824.601	-1,2%	202,8%	- 1.034.205	-1,3%	254,4%
(-) Despesas com Vendas	- 767.238	-3,0%	100,0%	- 1.203.084	-2,4%	156,8%	- 1.680.881	-2,5%	219,1%	- 2.014.343	-2,5%	262,5%
(-) Despesas Tributárias	- 951	0,0%	100,0%	- 5.324	0,0%	559,8%	- 9.274	0,0%	975,2%	- 13.795	0,0%	1450,5%
(-) Despesas Financeiras	- 1.092.944	-4,3%	100,0%	- 1.151.592	-2,3%	105,4%	- 2.003.683	-3,0%	183,3%	- 2.903.375	-3,6%	265,6%
(-) Depreciação e Amortização	- 617.274	-2,4%	100,0%	- 925.911	-1,8%	150,0%	- 1.234.547	-1,8%	200,0%	- 1.543.184	-1,9%	250,0%
= RESULTADO OPERACIONAL	**- 1.480.069**	**-5,8%**	**100,0%**	**- 945.649**	**-1,9%**	**63,9%**	**- 980.381**	**-1,5%**	**66,2%**	**- 1.787.607**	**-2,2%**	**120,8%**
(-) Provisão IRPJ/CSLL	-	0,0%	100,0%	-	0,0%	0,0%	-	0,0%	0,0%	-	0,0%	0,0%
= RESULTADO DO EXERCÍCIO	**- 1.480.069**	**-5,8%**	**100,0%**	**- 945.649**	**-1,9%**	**63,9%**	**- 980.381**	**-1,5%**	**66,2%**	**- 1.787.607**	**-2,2%**	**120,8%**

A Recuperanda EMPARE apresentou receita bruta acumulada de R$ 127,5 milhões em maio de 2022, mas não se mostrou suficiente para cobrir os custos e despesas, refletido no resultado negativo (prejuízo) de R$ 1,7 milhões no período analisado.

Este documento é cópia do original, assinado digitalmente por ORESTE NESTOR DE SOUZA LASPRO e Tribunal de Justica do Estado de Sao Paulo, protocolado em 12/09/2022 às 19:12 , sob o número WJMJ22416060384
Para conferir o original, acesse o site https://esaj.tjsp.jus.br/pastadigital/pg/abrirConferenciaDocumento.do, informe o processo 1064813-83.2018.8.26.0100 e código DCF93A7.

1.5. SAE IMPORTAÇÃO EXPORTAÇÃO EMPREENDIMENTOS E PARTICIPAÇÕES LTDA

Balanço Patrimonial - Em R$	fev-22	AV	AH	mar-22	AV	AH	abr-22	AV	AH	mai-22	AV	AH
ATIVO	**55.000**	**100,0%**	**100,0%**	**55.000**	**100,0%**	**100,0%**	**55.000**	**100,0%**	**100,0%**	**55.000**	**100,0%**	**100,0%**
Não Circulante	**55.000**	**100,0%**	**100,0%**	**55.000**	**100,0%**	**100,0%**	**55.000**	**100,0%**	**100,0%**	**55.000**	**100,0%**	**100,0%**
IMOBILIZADO	55.000	100,0%	100,0%	55.000	100,0%	100,0%	55.000	100,0%	100,0%	55.000	**100,0%**	100,0%
PASSIVO	**55.000**	**100,0%**	**100,0%**	**55.000**	**100,0%**	**100,0%**	**55.000**	**100,0%**	**100,0%**	**55.000**	**100,0%**	**100,0%**
Não Circulante	**8.352**	**15,2%**	**100,0%**	**8.546**	**15,5%**	**102,3%**	**8.760**	**15,9%**	**104,9%**	**8.977**	**16,3%**	**107,5%**
EMPRÉSTIMOS E FINANCIAMENTOS	8.352	100,0%	100,0%	8.546	100,0%	102,3%	8.760	100,0%	104,9%	8.977	**100,0%**	107,5%
Patrimônio Líquido	**46.648**	**84,8%**	**100,0%**	**46.454**	**84,5%**	**99,6%**	**46.240**	**84,1%**	**99,1%**	**46.023**	**512,7%**	**98,7%**
CAPITAL SOCIAL	10.000	21,4%	100,0%	10.000	21,5%	100,0%	10.000	21,6%	100,0%	10.000	**21,7%**	100,0%
RESERVAS	45.000	96,5%	100,0%	45.000	96,9%	100,0%	45.000	97,3%	100,0%	45.000	**450,0%**	100,0%
LUCROS OU PREJUÍZOS ACUMULADOS	- 7.963	-17,1%	100,0%	- 7.963	-17,1%	100,0%	- 7.963	-17,2%	100,0%	- 7.963	**-17,7%**	100,0%
RESULTADO DO EXERCÍCIO	- 389	-0,8%	100,0%	- 583	-1,3%	150,0%	- 796	-1,7%	205,0%	- 1.013	**12,7%**	260,8%

DRE - Em R$	fev-22	AV	AH	mar-22	AV	AH	abr-22	AV	AH	mai-22	AV	AH
RECEITA BRUTA	-	-	-	-	-	-	-	-	-	-	-	-
(-) Deduções e Abatimentos	-	-	-	-	-	-	-	-	-	-	-	-
= RECEITA LÍQUIDA	-	**0,0%**	**100,0%**	-	**0,0%**	**0,0%**	-	**0,0%**	**0,0%**	-	**0,0%**	**0,0%**
(-) Custos dos Produtos e Serviços Vendidos	-	0,0%	100,0%	-	0,0%	0,0%	-	0,0%	0,0%	-	0,0%	0,0%
= RESULTADO BRUTO	-	**0,0%**	**100,0%**	-	**0,0%**	**0,0%**	-	**0,0%**	**0,0%**	-	**0,0%**	**0,0%**
(+ -) RECEITAS E DESPESAS OPERACIONAIS	- **389**	**0,0%**	**100,0%**	- **583**	**0,0%**	**150,0%**	- **796**	**0,0%**	**205,0%**	- **1.013**	**0,0%**	**260,8%**
(-) Despesas Gerais	- 389	0,0%	100,0%	- 583	0,0%	150,0%	- 796	0,0%	205,0%	- 1.013	0,0%	260,8%
(-) Despesas Pessoal	-	0,0%	100,0%	-	0,0%	0,0%	-	0,0%	0,0%	-	0,0%	0,0%
(-) Despesas Tributárias	-	0,0%	100,0%	-	0,0%	0,0%	-	0,0%	0,0%	-	0,0%	0,0%
(+) Receitas Financeiras	-	0,0%	100,0%	-	0,0%	0,0%	-	0,0%	0,0%	-	0,0%	0,0%
(-) Despesas Financeiras	-	0,0%	100,0%	-	0,0%	0,0%	-	0,0%	0,0%	-	0,0%	0,0%
(-) Depreciação e Amortização	-	0,0%	100,0%	-	0,0%	0,0%	-	0,0%	0,0%	-	0,0%	0,0%
= RESULTADO OPERACIONAL	- **389**	**0,0%**	**100,0%**	- **583**	**0,0%**	**150,0%**	- **796**	**0,0%**	**205,0%**	- **1.013**	**0,0%**	**260,8%**
(-) Provisão IRPJ/CSLL	-	0,0%	100,0%	-	0,0%	0,0%	-	0,0%	0,0%	-	0,0%	0,0%
= RESULTADO DO EXERCÍCIO	- **389**	**0,0%**	**100,0%**	- **583**	**0,0%**	**150,0%**	- **796**	**0,0%**	**205,0%**	- **1.013**	**0,0%**	**260,8%**

A Demonstração do Resultado do Exercício da Recuperanda SAE não apresenta faturamento em todo o período analisado, apenas a apropriação mensal de despesas.

Este documento é cópia do original, assinado digitalmente por ORESTE NESTOR DE SOUZA LASPRO e Tribunal de Justica do Estado de Sao Paulo, protocolado em 12/09/2022 às 19:12 , sob o número WJMJ22416060384
Para conferir o original, acesse o site https://esaj.tjsp.jus.br/pastadigital/pg/abrirConferenciaDocumento.do, informe o processo 1064813-83.2018.8.26.0100 e código DCF93A7.

1.6. STOCKBANK PARTICIPAÇÕES LTDA

Balanço Patrimonial - Em R$	fev-22	AV	AH	mar-22	AV	AH	abr-22	AV	AH	mai-22	AV	AH
ATIVO	**65.023.371**	**100,0%**	**100,0%**	**64.999.658**	**100,0%**	**100,0%**	**64.989.349**	**100,0%**	**99,9%**	**64.977.853**	**100,0%**	**99,9%**
Circulante	**61.052.444**	**93,9%**	**100,0%**	**61.052.638**	**93,9%**	**100,0%**	**61.052.638**	**93,9%**	**100,0%**	**61.052.894**	**94,0%**	**100,0%**
DISPONÍVEL	- 79.418	-0,1%	100,0%	- 79.224	-0,1%	99,8%	- 79.224	-0,1%	99,8%	- 78.969	-0,1%	99,4%
VALORES A RECUPERAR	61.131.863	94,0%	100,0%	61.131.863	94,0%	100,0%	61.131.863	94,1%	100,0%	61.131.863	94,1%	100,0%
Não Circulante	**3.970.926**	**6,1%**	**100,0%**	**3.947.020**	**6,1%**	**99,4%**	**3.936.710**	**6,1%**	**99,1%**	**3.924.959**	**6,0%**	**98,8%**
DEPÓSITOS JUDICIAIS	1.603.440	2,5%	100,0%	1.603.440	2,5%	100,0%	1.603.440	2,5%	100,0%	1.603.440	2,5%	100,0%
CONTA CORRENTE DE SÓCIOS	131.443	0,2%	100,0%	131.443	0,2%	100,0%	131.443	0,2%	100,0%	131.443	0,2%	100,0%
ATIVO PERMANENTE	2.236.044	3,4%	100,0%	2.212.137	3,4%	98,9%	2.201.828	3,4%	98,5%	2.190.077	3,4%	97,9%
PASSIVO	**65.023.371**	**100,0%**	**100,0%**	**64.999.658**	**100,0%**	**100,0%**	**64.989.349**	**100,0%**	**99,9%**	**64.977.853**	**100,0%**	**99,9%**
Circulante	**66.216**	**0,1%**	**100,0%**	**54.540**	**0,1%**	**82,4%**	**56.653**	**0,1%**	**85,6%**	**57.819**	**0,1%**	**87,3%**
OBRIGAÇÕES TRABALHISTAS	2.878	0,0%	100,0%	3.496	0,0%	121,5%	3.496	0,0%	121,5%	3.496	0,0%	121,5%
PROVISÕES TRABALHISTAS	2.526	0,0%	100,0%	2.947	0,0%	116,7%	3.367	0,0%	133,3%	3.788	0,0%	150,0%
PROVISÕES	35.681	0,1%	100,0%	22.966	0,0%	64,4%	24.658	0,0%	69,1%	24.908	0,0%	69,8%
DEPÓSITOS NÃO IDENTIFICADOS	25.131	0,0%	100,0%	25.131	0,0%	100,0%	25.131	0,0%	100,0%	25.626	0,0%	102,0%
Não Circulante	**856.511**	**1,3%**	**100,0%**	**866.868**	**1,3%**	**101,2%**	**875.877**	**1,3%**	**102,3%**	**884.818**	**1,4%**	**103,3%**
EMPRÉSTIMOS	441.815	0,7%	100,0%	452.172	0,7%	102,3%	461.181	0,7%	104,4%	470.122	0,7%	106,4%
OUTROS DÉBITOS	414.696	0,6%	100,0%	414.696	0,6%	100,0%	414.696	0,6%	100,0%	414.696	0,6%	100,0%
Patrimônio Líquido	**64.100.644**	**98,6%**	**100,0%**	**64.078.250**	**98,6%**	**100,0%**	**64.056.819**	**98,6%**	**99,9%**	**64.035.216**	**98,5%**	**99,9%**
CAPITAL SOCIAL	100.000	0,2%	100,0%	100.000	0,2%	100,0%	100.000	0,2%	100,0%	100.000	0,2%	100,0%
RESERVAS	65.324.168	100,5%	100,0%	65.324.168	100,5%	100,0%	65.324.168	100,5%	100,0%	65.324.168	100,5%	100,0%
RESULTADO DO EXERCÍCIO	- 43.183	-0,1%	100,0%	- 65.577	-0,1%	151,9%	- 87.007	-0,1%	201,5%	- 108.611	-0,2%	251,5%
LUCROS OU PREJUÍZOS ACUMULADOS	- 1.280.341	-2,0%	100,0%	- 1.280.341	-2,0%	100,0%	- 1.280.341	-2,0%	100,0%	- 1.280.341	-2,0%	100,0%

DRE - Em R$	fev-22	AV	AH	mar-22	AV	AH	abr-22	AV	AH	mai-22	AV	AH
RECEITA BRUTA	-	-	-	-	-	-	-	-	-	-	-	-
(-) Deduções e Abatimentos	-	-	-	-	-	-	-	-	-	-	-	-
= RECEITA LÍQUIDA	-	-	-	-	-	-	-	-	-	-	-	-
(-) Custos dos Produtos e Serviços Vendidos	-	-	-	-	-	-	-	-	-	-	-	-
= RESULTADO BRUTO	-	-	-	-	-	-	-	-	-	-	-	-
(+ -) RECEITAS E DESPESAS OPERACIONAIS	**- 43.183**	-	-	**- 65.577**	-	-	**- 87.007**	-	-	**- 108.611**	-	-
(-) Despesas Gerais	- 2.685	-	-	- 4.269	-	-	- 4.907	-	-	**- 5.478**	-	-
(-) Despesas Pessoal	- 3.028	-	-	- 5.614	-	-	- 8.200	-	-	**- 10.785**	-	-
(-) Despesas Tributárias	-	-	-	-	-	-	-	-	-	-	-	-
(+) Receitas Financeiras	-	-	-	-	-	-	-	-	-	-	-	-
(-) Despesas Financeiras	- 1.056	-	-	- 1.072	-	-	- 1.072	-	-	**- 1.311**	-	-
(-) Depreciação e Amortização	- 36.415	-	-	- 54.622	-	-	- 72.829	-	-	**- 91.036**	-	-
= RESULTADO OPERACIONAL	**- 43.183**	-	-	**- 65.577**	-	-	**- 87.007**	-	-	**- 108.611**	-	-
(-) Provisão IRPJ/CSLL	-	-	-	-	-	-	-	-	-	-	-	-
= RESULTADO DO EXERCÍCIO	**- 43.183**	-	-	**- 65.577**	-	-	**- 87.007**	-	-	**- 108.611**	-	-

A Demonstração do Resultado do Exercício da Recuperanda não apresenta faturamento em todo o período analisado, apenas a apropriação mensal de despesas. No Balanço Patrimonial, a STOCKBANK apresenta a rubrica Valores a Recuperar, que se refere aos bloqueios judiciais, cujo valor total, em maio de 2022, está na ordem de R$ 61 milhões, representando 94% do total do Ativo.

Este documento é cópia do original, assinado digitalmente por ORESTE NESTOR DE SOUZA LASPRO e Tribunal de Justica do Estado de Sao Paulo, protocolado em 12/09/2022 às 19:12 , sob o número WJMJ22416060384
Para conferir o original, acesse o site https://esaj.tjsp.jus.br/pastadigital/pg/abrirConferenciaDocumento.do, informe o processo 1064813-83.2018.8.26.0100 e código DCF93A7.

1.7. THOLOR DO BRASIL LTDA:

Balanço Patrimonial - Em R$	fev-22	AV	AH	mar-22	AV	AH
ATIVO	**2.326.023.085**	**100,0%**	**100,0%**	**2.346.943.561**	**100,0%**	**100,9%**
Circulante	**954.732.059**	**41,0%**	**100,0%**	**978.510.441**	**41,7%**	**102,5%**
Disponibilidades	47.121.204	2,0%	100,0%	47.120.889	2,0%	100,0%
Clientes	903.061.445	38,8%	100,0%	927.591.324	39,5%	102,7%
Créditos	3.652.829	0,2%	100,0%	3.107.947	0,1%	85,1%
Estoques	895.940	0,0%	100,0%	684.238	0,0%	76,4%
Despesas do Exercício Seguinte	641	0,0%	100,0%	6.044	0,0%	942,3%
Não Circulante	**1.371.291.025**	**59,0%**	**100,0%**	**1.368.433.120**	**58,3%**	**99,8%**
Clientes	1.527.223.952	65,7%	100,0%	1.527.223.952	65,1%	100,0%
Créditos em acordo GARE - Dolly	33.206.326	1,4%	100,0%	33.206.326	1,4%	100,0%
Depósitos Judiciais	1.717.107	0,1%	100,0%	1.717.107	0,1%	100,0%
(-) Contas Retificadoras	- 377.531.111	-16,2%	100,0%	- 377.531.111	-16,1%	100,0%
Investimentos	160.828.690	6,9%	100,0%	160.828.690	6,9%	100,0%
Imobilizado	25.846.062	1,1%	100,0%	22.988.157	1,0%	88,9%
PASSIVO	**2.326.023.085**	**100,0%**	**100,0%**	**2.346.943.562**	**100,0%**	**100,9%**
Circulante	**327.976.252**	**14,1%**	**100,0%**	**333.764.852**	**14,2%**	**101,8%**
Fornecedores	7.439.917	0,3%	100,0%	6.809.353	0,3%	91,5%
Obrigações Trabalhistas e Previdenciárias	535.072	0,0%	100,0%	510.946	0,0%	95,5%
Obrigações Fiscais	162.152.337	7,0%	100,0%	164.432.625	7,0%	101,4%
Empréstimos e Financiamentos	154.990.876	6,7%	100,0%	159.128.993	6,8%	102,7%
Outras Obrigações	2.431.344	0,1%	100,0%	2.449.049	0,1%	100,7%
Provisões	426.707	0,0%	100,0%	433.887	0,0%	101,7%
Não Circulante	**645.143.896**	**27,7%**	**100,0%**	**645.123.511**	**27,5%**	**100,0%**
Fornecedores	615.771.270	26,5%	100,0%	615.771.270	26,2%	100,0%
Empréstimos e Financiamentos	27.991.552	1,2%	100,0%	27.991.552	1,2%	100,0%
Parcelamentos	1.381.074	0,1%	100,0%	1.360.688	0,1%	98,5%
Patrimônio Líquido	**1.352.902.937**	**58,2%**	**100,0%**	**1.368.055.199**	**58,3%**	**101,1%**
Capital Realizado	1.499.460	0,1%	100,0%	1.499.460	0,1%	100,0%
Reservas	631.252.056	27,1%	100,0%	633.865.106	27,0%	100,4%
Lucros Acumulados	611.567.587	26,3%	100,0%	611.567.587	26,1%	100,0%
Resultado do Exercício	108.583.833	4,7%	100,0%	121.123.046	5,2%	111,5%

Este documento é cópia do original, assinado digitalmente por ORESTE NESTOR DE SOUZA LASPRO e Tribunal de Justica do Estado de Sao Paulo, protocolado em 12/09/2022 às 19:12 , sob o número WJMJ22416060384
Para conferir o original, acesse o site https://esaj.tjsp.jus.br/pastadigital/pg/abrirConferenciaDocumento.do, informe o processo 1064813-83.2018.8.26.0100 e código DCF93A7.

DRE - Em R$	fev-22	AV	AH	mar-22	AV	AH
RECEITA BRUTA	**257.661.821**	**-**	**-**	**282.191.699**	**-**	**-**
(-) Deduções e Abatimentos	- 30.919.419	-	-	- 33.863.004	-	-
= RECEITA LÍQUIDA	**226.742.402**	**100,0%**	**100,0%**	**248.328.695**	**100,0%**	**109,5%**
(-) Custos dos Produtos e Serviços Vendidos	- 51.261.425	-22,6%	100,0%	- 55.161.412	-22,2%	107,6%
= RESULTADO BRUTO	**175.480.977**	**77,4%**	**100,0%**	**193.167.283**	**77,8%**	**110,1%**
(+ -) RECEITAS E DESPESAS OPERACIONAIS	**- 82.813.846**	**-36,5%**	**100,0%**	**- 88.561.948**	**-35,7%**	**106,9%**
(-) Despesas Operacionais	- 10.070.210	-4,4%	100,0%	- 10.675.566	-4,3%	106,0%
(-) Despesas de Vendas	- 29.944.544	-13,2%	100,0%	- 32.044.753	-12,9%	107,0%
(-) Despesas Tributárias	- 2.062.072	-0,9%	100,0%	- 2.258.690	-0,9%	109,5%
(+) Receitas Não Operacionais	77.784	0,0%	100,0%	101.558	0,0%	130,6%
(-) Depreciação e Amortização	- 39.993.592	-17,6%	100,0%	- 42.850.330	-17,3%	107,1%
(-) Despesas Financeiras	- 821.212	-0,4%	100,0%	- 834.167	-0,3%	101,6%
= RESULTADO OPERACIONAL	**92.667.132**	**40,9%**	**100,0%**	**104.605.335**	**42,1%**	**112,9%**
(-) Provisão IRPJ/CSLL	- 24.076.893	-10,6%	100,0%	- 26.332.622	-10,6%	109,4%
= RESULTADO DO EXERCÍCIO	**68.590.239**	**30,3%**	**100,0%**	**78.272.714**	**31,5%**	**114,1%**

Devido à ausência da apresentação completa das Demonstrações Contábeis da Recuperanda THOLOR DO BRASIL, referente ao mês de abril de 2022, não foram realizadas as análises desse mês, o que atingiu, por seguinte a análise do mês de maio de 2022.

Nas Demonstrações apresentadas no mês de abril de 2022, o balancete registrou R$ 43.963.862,88 na rubrica Resultado Líquido do período, enquanto, no mês de maio de 2022, a mesma conta apresentou – como saldo anterior ou referente a abril de 2022 - o valor de R$ 43.520.051,02, ou seja, R$ 443.811,86 de diferença, o que denota que houve ajustes.

Este documento é cópia do original, assinado digitalmente por ORESTE NESTOR DE SOUZA LASPRO e Tribunal de Justica do Estado de Sao Paulo, protocolado em 12/09/2022 às 19:12 , sob o número WJMJ22416060384
Para conferir o original, acesse o site https://esaj.tjsp.jus.br/pastadigital/pg/abrirConferenciaDocumento.do, informe o processo 1064813-83.2018.8.26.0100 e código DCF93A7.

1.8. MAXXI BEVERAGE INDÚSTRIA E COMÉRCIO EIRELI

Balanço Patrimonial - Em R$	fev-22	AV	AH	mar-22	AV	AH	abr-22	AV	AH	mai-22	AV	AH
ATIVO	**13.802.344**	**100,0%**	**100,0%**	**13.802.360**	**100,0%**	**100,0%**	**13.802.360**	**100,0%**	**100,0%**	**13.895.979**	**100,0%**	**100,7%**
Circulante	**4.718.819**	**34,2%**	**100,0%**	**4.718.836**	**34,2%**	**100,0%**	**4.718.836**	**34,2%**	**100,0%**	**4.718.839**	**34,0%**	**100,0%**
NUMERÁRIO	2.884	0,0%	100,0%	2.901	0,0%	100,6%	2.901	0,0%	100,6%	2.904	0,0%	100,7%
CONTAS A RECEBER	884.506	6,4%	100,0%	884.506	6,4%	100,0%	884.506	6,4%	100,0%	884.506	6,4%	100,0%
ADIANTAMENTO A FORNECEDORES	107.318	0,8%	100,0%	107.318	0,8%	100,0%	107.318	0,8%	100,0%	107.318	0,8%	100,0%
CONTA CORRENTE SÓCIOS	3.724.110	27,0%	100,0%	3.724.110	27,0%	100,0%	3.724.110	27,0%	100,0%	3.724.110	26,8%	100,0%
Não Circulante	**70.264**	**0,5%**	**100,0%**	**70.264**	**0,5%**	**100,0%**	**70.264**	**0,5%**	**100,0%**	**70.264**	**0,5%**	**100,0%**
ATIVO REALIZÁVEL A LONGO PRAZO	67.932	0,5%	100,0%	67.932	0,5%	100,0%	67.932	0,5%	100,0%	67.932	0,5%	100,0%
ATIVO PERMANENTE	2.332	0,0%	100,0%	2.332	0,0%	100,0%	2.332	0,0%	100,0%	2.332	0,0%	100,0%
PASSIVO A DESCOBERTO	**9.013.260**	**65,3%**	**100,0%**	**9.013.260**	**65,3%**	**100,0%**	**9.013.260**	**65,3%**	**100,0%**	**9.106.876**	**65,5%**	**101,0%**
PASSIVO	**13.843.619**	**100,0%**	**100,0%**	**13.861.907**	**100,0%**	**100,1%**	**13.879.909**	**100,0%**	**100,3%**	**13.895.979**	**100,0%**	**100,4%**
Circulante	**5.521.491**	**39,9%**	**100,0%**	**5.518.551**	**39,8%**	**99,9%**	**5.519.049**	**39,8%**	**100,0%**	**5.515.612**	**39,7%**	**99,9%**
FORNECEDORES	1.543.417	11,1%	100,0%	1.543.417	11,1%	100,0%	1.543.417	11,1%	100,0%	1.543.417	11,1%	100,0%
OBRIGAÇÕES TRIBUTÁRIAS	3.436.569	24,8%	100,0%	3.436.569	24,8%	100,0%	3.436.569	24,8%	100,0%	3.436.569	24,7%	100,0%
OBRIGAÇÕES TRABALHISTAS E PREVIDÊNCIÁRIA	531.202	3,8%	100,0%	528.262	3,8%	99,4%	528.761	3,8%	99,5%	525.323	3,8%	98,9%
BLOQUEIO JUDICIAL	10.302	0,1%	100,0%	10.302	0,1%	100,0%	10.302	0,1%	100,0%	10.302	0,1%	100,0%
Não Circulante	**8.322.129**	**60,1%**	**100,0%**	**8.343.356**	**60,2%**	**100,3%**	**8.360.860**	**60,2%**	**100,5%**	**8.380.368**	**60,3%**	**100,7%**
EMPRÉSTIMOS E FINANCIAMENTOS	88.168	0,6%	100,0%	88.168	0,6%	100,0%	88.168	0,6%	100,0%	88.168	0,6%	100,0%
CONTA CORRENTE SÓCIOS	8.233.961	59,5%	100,0%	8.255.188	59,6%	100,3%	8.272.692	59,6%	100,5%	8.292.200	59,7%	100,7%

Patrimônio Líquido	**-9.013.260**	**-9.013.260**	**-9.013.260**	**-9.106.876**
LUCROS OU PREJUÍZOS ACUMULADOS	-9.013.260	-9.013.260	-9.013.260	-9.106.876

Nota: Para fins de análise vertical/horizontal, o PL negativo foi reclassificado como Passivo a Descoberto no Ativo.

DRE - Em R$	fev-22	AV	AH	mar-22	AV	AH	abr-22	AV	AH	mai-22	AV	AH
RECEITA BRUTA	-	-	-	-	-	-	-	-	-	-	-	-
(-) Deduções e Abatimentos	-	-	-	-	-	-	-	-	-	-	-	-
= RECEITA LÍQUIDA	-	**0,0%**	**100,0%**	-	**0,0%**	**0,0%**	-	**0,0%**	**0,0%**	-	**0,0%**	**0,0%**
(-) Custos dos Produtos e Serviços Vendidos	-	0,0%	100,0%	-	0,0%	0,0%	-	0,0%	0,0%	-	0,0%	0,0%
= RESULTADO BRUTO	-	**0,0%**	**100,0%**	-	**0,0%**	**0,0%**	-	**0,0%**	**0,0%**	-	**0,0%**	**0,0%**
(+ -) RECEITAS E DESPESAS OPERACIONAIS	**- 41.276**	**0,0%**	**100,0%**	**- 59.547**	**0,0%**	**144,3%**	**- 77.549**	**0,0%**	**130,2%**	**- 93.616**	**0,0%**	**226,8%**
(-) Despesas Gerais	- 25.167	0,0%	100,0%	- 35.862	0,0%	142,5%	- 46.462	0,0%	129,6%	- 57.212	0,0%	227,3%
(-) Despesas Pessoal	- 14.760	0,0%	100,0%	- 22.140	0,0%	150,0%	- 29.520	0,0%	133,3%	- 34.640	0,0%	234,7%
(-) Despesas Tributárias	-	0,0%	100,0%	-	0,0%	0,0%	-	0,0%	0,0%	-	0,0%	0,0%
(+) Receitas Financeiras	-	0,0%	100,0%	-	0,0%	0,0%	-	0,0%	0,0%	-	0,0%	0,0%
(-) Despesas Financeiras	- 1.349	0,0%	100,0%	- 1.545	0,0%	114,5%	- 1.567	0,0%	101,5%	- 1.765	0,0%	130,8%
(-) Depreciação e Amortização	-	0,0%	100,0%	-	0,0%	0,0%	-	0,0%	0,0%	-	0,0%	0,0%
= RESULTADO OPERACIONAL	**- 41.276**	**0,0%**	**100,0%**	**- 59.547**	**0,0%**	**144,3%**	**- 77.549**	**0,0%**	**130,2%**	**- 93.616**	**0,0%**	**226,8%**
(-) Provisão IRPJ/CSLL	-	0,0%	100,0%	-	0,0%	0,0%	-	0,0%	0,0%	-	0,0%	0,0%
= RESULTADO DO EXERCÍCIO	**- 41.276**	**0,0%**	**100,0%**	**- 59.547**	**0,0%**	**144,3%**	**- 77.549**	**0,0%**	**130,2%**	**- 93.616**	**0,0%**	**226,8%**

A Demonstração do Resultado do Exercício da Recuperanda MAXXI BEVERAGE não apresenta faturamento em todo o período analisado, apenas a apropriação mensal de despesas.

Este documento é cópia do original, assinado digitalmente por ORESTE NESTOR DE SOUZA LASPRO e Tribunal de Justica do Estado de Sao Paulo, protocolado em 12/09/2022 às 19:12 , sob o número WJMJ22416060384
Para conferir o original, acesse o site https://esaj.tjsp.jus.br/pastadigital/pg/abrirConferenciaDocumento.do, informe o processo 1064813-83.2018.8.26.0100 e código DCF93A7.

2. Análise por meio de Índices, Indicadores e Instrumentos Financeiros

2.1. DETTAL - PART PARTICIPAÇÕES, IMPORTAÇÃO, EXPORTAÇÃO E COMÉRCIO LTDA.

Índices de Liquidez	fev-22	mar-22	abr-22	mai-22
Liquidez Imediata	1,00	0,98	0,98	0,97
Liquidez Seca	18,02	17,72	17,67	17,56
Liquidez Corrente	18,02	17,72	17,67	17,56
Liquidez Geral	0,95	0,95	0,95	0,95
Índices de Estrutura de Capital				
Endividamento	50,32	53,30	55,88	58,60
Composição do Endividamento	0,03	0,03	0,03	0,03
Imobilização dos Recursos Não Correntes	0,07	0,07	0,07	0,07
Administração do Capital de Giro				
Capital Circulante Líquido	10.955.419	10.958.500	10.970.764	10.981.144
Necessidade de Capital de Giro	10.310.562	10.313.642	10.325.926	10.336.304
Saldo em Tesouraria	644.858	644.858	644.838	644.840
Índice de Rentabilidade				
EBITDA	- 18.180	- 22.601	- 19.812	- 16.173

Nota: Instrumentos Financeiros e Rentabilidade - valores expressos em Reais R$

DRE - Em R$	fev-22	mar-22	abr-22	mai-22
Receita Operacional Bruta	**17.000**	**17.000**	**17.000**	**17.000**
(-) Deduções da Receita Operacional	- 621	- 621	- 621	- 621
Receita Líquida	**16.380**	**16.380**	**16.380**	**16.380**
(-) Custo dos Produtos Vendidos	-	-	-	-
Resultado Bruto	**16.380**	**16.380**	**16.380**	**16.380**
(-) Despesas Operacionais	**-34.560**	**-38.980**	**-36.191**	**-32.553**
(-) Despesas Gerais	-20.151	-20.655	-19.483	-17.347
(-) Despesas Pessoal	-14.341	-14.341	-16.640	-15.139
(-) Despesas Tributárias	- 67	- 3.984	- 67	- 67
EBITDA	**-18.180**	**-22.601**	**-19.812**	**-16.173**
(-) Depreciação e Amortização	-	-	-	-
(-) Despesas Financeiras	- 280	- 140	- 245	- 185
Resultado Operacional	**-18.460**	**-22.740**	**-20.056**	**-16.358**
(-) Provisão IRPJ/CSLL	-	-	-	
Resultado do Exercício	**-18.460**	**-22.740**	**-20.056**	**-16.358**

2.2. BRABEB - BRASIL BEBIDAS EIRELI

Índices de Liquidez	fev-22	mar-22	abr-22	mai-22
Liquidez Imediata	0,00	0,00	0,00	0,00
Liquidez Seca	0,22	0,22	0,22	0,21
Liquidez Corrente	0,78	0,78	0,78	0,77
Liquidez Geral	0,78	0,78	0,78	0,78
Índices de Estrutura de Capital				
Endividamento	4,84	4,84	4,84	4,92
Composição do Endividamento	1,00	1,00	1,00	1,00
Imobilização dos Recursos Não Correntes	0,08	0,08	0,08	0,02
Administração do Capital de Giro				
Capital Circulante Líquido	-155.318.117,32	-155.318.117,32	-155.318.117,32	-167.854.691,16
Necessidade de Capital de Giro	-155.150.672,31	-155.150.672,31	-155.150.672,31	-167.687.246,15
Saldo em Tesouraria	83.810,99	83.810,99	83.810,99	83.810,99
Índice de Rentabilidade				
EBITDA	-	-	-	-

Nota: Instrumentos Financeiros e Rentabilidade - valores expressos em Reais R$

Este documento é cópia do original, assinado digitalmente por ORESTE NESTOR DE SOUZA LASPRO e Tribunal de Justica do Estado de Sao Paulo, protocolado em 12/09/2022 às 19:12 , sob o número WJMJ22416060384
Para conferir o original, acesse o site https://esaj.tjsp.jus.br/pastadigital/pg/abrirConferenciaDocumento.do, informe o processo 1064813-83.2018.8.26.0100 e código DCF93A7.

2.3. BRABEB - BRASIL BEBIDAS LTDA.

Índices de Liquidez	fev-22	mar-22	abr-22	mai-22
Liquidez Imediata	0,00	0,10	0,14	0,13
Liquidez Seca	0,20	0,31	0,26	0,28
Liquidez Corrente	0,20	0,31	0,26	0,28
Liquidez Geral	0,20	0,31	0,26	0,28
Índices de Estrutura de Capital				
Endividamento	1,43	1,64	1,54	1,56
Composição do Endividamento	1,00	1,00	1,00	1,00
Imobilização dos Recursos Não Correntes	0,15	0,14	0,13	0,12
Administração do Capital de Giro				
Capital Circulante Líquido	-108.855.487	-114.159.598	-120.380.468	-126.178.422
Necessidade de Capital de Giro	-109.398.749	-131.851.500	-143.250.119	-149.131.117
Saldo em Tesouraria	-17	-17.242.025	-22.743.512	-22.743.514
Índice de Rentabilidade				
EBITDA	-4.099.312	-5.279.980	-6.115.773	-5.746.554

Nota: Instrumentos Financeiros e Rentabilidade - valores expressos em Reais R$

2.4. Recuperanda: Empare - Empresa Paulista de Refrigerantes Ltda.

Índices de Liquidez	fev-22	mar-22	abr-22	mai-22
Liquidez Imediata	0,01	0,00	0,00	0,01
Liquidez Seca	0,77	0,77	0,77	0,75
Liquidez Corrente	1,20	1,20	1,20	1,20
Liquidez Geral	1,00	1,00	1,00	1,00
Índices de Estrutura de Capital				
Endividamento	159,73	154,00	156,96	170,57
Composição do Endividamento	0,83	0,84	0,84	0,84
Imobilização dos Recursos Não Correntes	0,01	0,01	0,01	0,01
Instrumentos Financeiros				
Capital Circulante Líquido	247.418.375	248.167.332	248.441.236	247.942.647
Necessidade de Capital de Giro	230.096.175	248.088.523	246.198.431	238.653.164
Saldo em Tesouraria	17.322.200	78.809	2.242.805	9.289.484
Índice de Rentabilidade				
EBITDA	988.786	901.643	1.125.986	388.147

Nota: Instrumentos Financeiros e EBITDA - valores expressos em reais R$

DRE - Em R$	fev-22	mar-22	abr-22	mai-22
RECEITA BRUTA	**31.921.808**	**41.646.391**	**26.670.578**	**22.034.040**
(-) Deduções e Abatimentos	- 10.515.473	- 14.625.224	- 9.575.104	- 7.962.505
= RECEITA LÍQUIDA	**21.406.335**	**27.021.167**	**17.095.473**	**14.071.535**
(-) Custos dos Produtos e Serviços Vendidos	- 19.181.552	- 24.648.792	- 14.710.317	- 12.251.345
= RESULTADO BRUTO	**2.224.783**	**2.372.375**	**2.385.157**	**1.820.191**
(+ -) RECEITAS E DESPESAS OPERACIONAIS	**- 1.235.996**	**- 1.470.732**	**- 1.259.171**	**- 1.432.043**
(-) Despesas Gerais	- 686.033	- 828.738	- 561.106	- 884.454
(-) Despesas com Pessoal	- 219.307	- 201.775	- 216.318	- 209.605
(-) Despesas com Vendas	- 330.102	- 435.846	- 477.797	- 333.463
(-) Despesas Tributárias	- 554	- 4.373	- 3.950	- 4.521
= EBITDA	**988.786**	**901.643**	**1.125.986**	**388.147**
(-) Despesas Financeiras	- 70.200	- 58.648	- 852.091	- 899.691
(-) Depreciação e Amortização	- 308.637	- 308.637	- 308.637	- 308.637
Resultado antes do IRPJ/CSLL	**609.949**	**534.358**	**- 34.742**	**- 820.181**
(-) Provisão IRPJ/CSLL	-	-	-	-
= RESULTADO DO EXERCÍCIO	**609.949**	**534.358**	**- 34.742**	**- 820.181**

Este documento é cópia do original, assinado digitalmente por ORESTE NESTOR DE SOUZA LASPRO e Tribunal de Justica do Estado de Sao Paulo, protocolado em 12/09/2022 às 19:12 , sob o número WJMJ22416060384
Para conferir o original, acesse o site https://esaj.tjsp.jus.br/pastadigital/pg/abrirConferenciaDocumento.do, informe o processo 1064813-83.2018.8.26.0100 e código DCF93A7.

2.5. SAE IMPORTAÇÃO EXPORTAÇÃO EMPREENDIMENTOS E PARTICIPAÇÕES LTDA.

Índices de Liquidez	fev-22	mar-22	abr-22	mai-22
Liquidez Imediata	0,00	0,00	0,00	0,00
Liquidez Seca	0,00	0,00	0,00	0,00
Liquidez Corrente	0,00	0,00	0,00	0,00
Liquidez Geral	0,00	0,00	0,00	0,00
Índices de Estrutura de Capital				
Endividamento	0,18	0,18	0,19	0,20
Composição do Endividamento	0,00	0,00	0,00	0,00
Imobilização dos Recursos Não Correntes	1,00	1,00	1,00	1,00
Administração do Capital de Giro				
Capital Circulante Líquido	0,00	0,00	0,00	0,00
Necessidade de Capital de Giro	0,00	0,00	0,00	0,00
Saldo em Tesouraria	0,00	0,00	0,00	0,00
Índice de Rentabilidade				
EBITDA	- 194	- 194	- 214	- 217

Nota: Instrumentos Financeiros e Rentabilidade - valores expressos em Reais R$

DRE - Em R$	fev-22	mar-22	abr-22	mai-22
Receita Operacional Bruta	-	-	-	-
(-) Deduções da Receita Operacional	-	-	-	-
Receita Líquida	-	-	-	-
(-) Custo dos Produtos Vendidos	-	-	-	-
Resultado Bruto	-	-	-	-
(-) Despesas Operacionais	**- 194**	**- 194**	**- 214**	**- 217**
(-) Despesas Gerais	- 194	- 194	- 214	- 217
(-) Despesas Pessoal	-	-	-	-
(-) Despesas Tributárias	-	-	-	-
EBITDA	**- 194**	**- 194**	**- 214**	**- 217**
(-) Depreciação e Amortização	-	-	-	
(-) Despesas Financeiras	-	-	-	
Resultado Operacional	**- 194**	**- 194**	**- 214**	**- 217**
(-) Provisão IRPJ/CSLL	-	-	-	-
Resultado do Exercício	**- 194**	**- 194**	**- 214**	**- 217**

2.6. STOCKBANK PARTICIPAÇÕES

Índices de Liquidez	fev-22	mar-22	abr-22	mai-22
Liquidez Imediata	-1,20	-1,45	-1,40	-1,37
Liquidez Seca	922,02	1.119,41	1.077,66	1.055,94
Liquidez Corrente	922,02	1.119,41	1.077,66	1.055,94
Liquidez Geral	68,05	68,14	67,33	66,61
Índices de Estrutura de Capital				
Endividamento	0,01	0,01	0,01	0,01
Composição do Endividamento	0,07	0,06	0,06	0,06
Imobilização dos Recursos Não Correntes	0,03	0,03	0,03	0,03
Administração do Capital de Giro				
Capital Circulante Líquido	60.986.229	60.998.098	60.995.986	60.995.075
Necessidade de Capital de Giro	61.065.647	61.077.323	61.075.210	61.074.044
Saldo em Tesouraria	- 79.418	- 79.224	- 79.224	- 78.969
Índice de Rentabilidade				
EBITDA	- 3.209	- 4.170	- 3.224	- 3.156

Nota: Instrumentos Financeiros e Rentabilidade - valores expressos em Reais R$

DRE - Em R$	fev-22	mar-22	abr-22	mai-22
Receita Operacional Bruta	-	-	-	-
(-) Deduções da Receita Operacional	-	-	-	-
Receita Líquida	-	-	-	-
(-) Custo dos Produtos Vendidos	-	-	-	-
Resultado Bruto	-	-	-	-
(-) Despesas Operacionais	**- 3.209**	**- 4.170**	**- 3.224**	**- 3.156**
(-) Despesas Gerais	- 2.137	- 1.585	- 638	- 571
(-) Despesas Pessoal	- 1.071	- 2.586	- 2.586	- 2.586
(-) Despesas Tributárias	-	-	-	
EBITDA	**- 3.209**	**- 4.170**	**- 3.224**	**- 3.156**
(-) Depreciação e Amortização	- 18.207	- 18.207	- 18.207	- 18.207
(-) Despesas Financeiras	- 2.137	1.613	- 0	- 240
Resultado Operacional	**- 23.553**	**- 20.765**	**- 21.431**	**- 21.603**
(-) Provisão IRPJ/CSLL	-	-	-	
Resultado do Exercício	**- 23.553**	**- 20.765**	**- 21.431**	**- 21.603**

2.7. THOLOR DO BRASIL LTDA.

Índices de Liquidez	fev-22	mar-22
Liquidez Imediata	0,14	0,14
Liquidez Seca	2,91	2,93
Liquidez Corrente	2,91	2,93
Liquidez Geral	1,15	1,15
Índices de Estrutura de Capital		
Endividamento	0,72	0,72
Composição do Endividamento	0,34	0,34
Imobilização dos Recursos Não Correntes	0,01	0,01
Instrumentos Financeiros		
Capital Circulante Líquido	626.755.807	644.745.589
Necessidade de Capital de Giro	734.172.538	756.753.694
Saldo em Tesouraria	-107.421.312	-112.008.104

Nota: Instrumentos Financeiros - valores expressos em Reais R$

Este documento é cópia do original, assinado digitalmente por ORESTE NESTOR DE SOUZA LASPRO e Tribunal de Justica do Estado de Sao Paulo, protocolado em 12/09/2022 às 19:12 , sob o número WJMJ22416060384
Para conferir o original, acesse o site https://esaj.tjsp.jus.br/pastadigital/pg/abrirConferenciaDocumento.do, informe o processo 1064813-83.2018.8.26.0100 e código DCF93A7.

2.8. MAXXI BEVERAGE INDÚSTRIA E COMÉRCIO EIRELI

Índices de Liquidez	fev-22	mar-22	abr-22	mai-22
Liquidez Imediata	0,00	0,00	0,00	0,00
Liquidez Seca	0,85	0,86	0,86	0,86
Liquidez Corrente	0,85	0,86	0,86	0,86
Liquidez Geral	0,35	0,35	0,34	0,34
Índices de Estrutura de Capital				
Endividamento	1,54	1,54	1,54	1,53
Composição do Endividamento	0,40	0,40	0,40	0,40
Imobilização dos Recursos Não Correntes	0,00	0,00	0,00	0,00
Administração do Capital de Giro				
Capital Circulante Líquido	- 802.671	- 799.715	- 800.214	- 796.773
Necessidade de Capital de Giro	- 4.529.666	- 4.526.726	- 4.527.225	- 4.523.787
Saldo em Tesouraria	3.726.994	3.727.011	3.727.011	3.727.014
Índice de Rentabilidade				
EBITDA	- 17.980	- 18.075	- 17.980	- 15.870

Nota: Instrumentos Financeiros e Rentabilidade - valores expressos em Reais R$

DRE - Em R$	fev-22	mar-22	abr-22	mai-22
Receita Operacional Bruta	-	-	-	-
(-) Deduções da Receita Operacional	-	-	-	-
Receita Líquida	-	-	-	-
(-) Custo dos Produtos Vendidos	-	-	-	-
Resultado Bruto	-	-	-	-
(-) Despesas Operacionais	**- 17.980**	**- 18.075**	**- 17.980**	**- 15.870**
(-) Despesas Gerais	- 10.600	- 10.695	- 10.600	- 10.750
(-) Despesas Pessoal	- 7.380	- 7.380	- 7.380	- 5.120
(-) Despesas Tributárias	-	-	-	-
EBITDA	**- 17.980**	**- 18.075**	**- 17.980**	**- 15.870**
(-) Depreciação e Amortização	-	-	-	-
(-) Despesas Financeiras	- 1.180	- 196	- 23	- 197
Resultado Operacional	**- 19.160**	**- 18.271**	**- 18.003**	**- 16.067**
(-) Provisão IRPJ/CSLL	-	-	-	-
Resultado do Exercício	**- 19.160**	**- 18.271**	**- 18.003**	**- 16.067**

3. Posição do endividamento

3.1. DETTAL PART PARTICIPAÇÕES, IMPORTAÇÃO, EXPORTAÇÃO E COMÉRCIO LTDA.

Endividamento - Dettal-Part Participações		mai-22
Endividamento sujeito a RJ		
Classe I	7.982	
Classe III	7.636.869	
Classe IV	3.319	
	7.648.170	
Endividamento não sujeito a RJ		
Fornecedores	22.506	
Obrigações trabalhistas e previdenciárias	190.593	
Adiantamento de clientes	31.636	
Empréstimos e Financiamentos - LP	15.695.075	
	15.939.810	
Obrigações tributárias		
Federais	418.190	
Municipais	0	
Estaduais	0	
	418.190	
Total R$ 23.980.126		

Este documento é cópia do original, assinado digitalmente por ORESTE NESTOR DE SOUZA LASPRO e Tribunal de Justica do Estado de Sao Paulo, protocolado em 12/09/2022 às 19:12 , sob o número WJMJ22416060384
Para conferir o original, acesse o site https://esaj.tjsp.jus.br/pastadigital/pg/abrirConferenciaDocumento.do, informe o processo 1064813-83.2018.8.26.0100 e código DCF93A7.

3.2. BRASIL BEBIDAS EIRELI

Endividamento - Brabeb Eireli			mai-22
Endividamento não sujeito a RJ		**Obrigações tributárias**	
Contas a pagar	39.117.743	Federais	2.987.493
Salários a pagar	8.173.729	Municipais	555.247
Provisões	6.268.287	Estaduais	-888
Empréstimos bancários	15.527		**3.541.851**
Outras contas a pgar	27.501		
Adiantamento de clientes	135.994.605	**Endividamento com coligadas**	
Comodato	525.443.791	Empare	1.094.421
	715.041.183	Sócios	2.261.546
			3.355.967
Total R$ 721.939.001			

3.3. BRABEB - BRASIL BEBIDAS LTDA.

Endividamento - Brabeb Ltda. (subsidiária)			mai-22
Endividamento não sujeito a RJ		**Obrigações tributárias**	
Contas a pagar	1.035.330	Federais	1.711.442
Salários a pagar	2.583.645	Municipais	12.325
Provisões	159.518	Estaduais	561.320
Adiantamento de clientes	168.843.360		**2.285.087**
	172.621.853		
Total R$ 174.906.940			

3.4. EMPARE - EMPRESA PAULISTA DE REFRIGERANTES LTDA.

Endividamento - Empare			mai-22
Endividamento sujeito a RJ		**Endividamento não sujeito a RJ**	
Classe I	133.043	Salários a pagar	985.608
Classe III	241.440.074	Obrigações Trabalhistas	187.114
Classe IV	290.300	Fornecedores	1.215.522.086
	241.863.417	Adiantamento de clientes	27.995.188
		Provisões e Encargos Trabalhistas	410.595
Obrigações tributárias			**1.245.100.591**
Federais	3.711.871		
Municipais	737.028		
Estaduais	5.674.648		
	10.123.547		
Total R$ 1.497.087.555			

3.5. SAE IMPORTAÇÃO EXPORTAÇÃO EMPREENDIMENTOS E PARTICIPAÇÕES LTDA.

Endividamento - SAE Participações		mai-22
Endividamento não sujeito a RJ		
Empréstimos e Financiamentos - LP	8.977	
	8.977	
Total R$ 8.760		

Este documento é cópia do original, assinado digitalmente por ORESTE NESTOR DE SOUZA LASPRO e Tribunal de Justica do Estado de Sao Paulo, protocolado em 12/09/2022 às 19:12 , sob o número WJMJ22416060384
Para conferir o original, acesse o site https://esaj.tjsp.jus.br/pastadigital/pg/abrirConferenciaDocumento.do, informe o processo 1064813-83.2018.8.26.0100 e código DCF93A7.

3.6. STOCKBANK PARTICIPAÇÕES LTDA.

Endividamento - Stockbank Participações	mai-22
Endividamento não sujeito a RJ	
Obrigações Trabalhistas	3.496
Provisões Trabalhistas	3.788
Provisões	24.908
Depósitos não identificados	25.626
Empréstimos	470.122
Outros débitos	414.696
	942.637
Total R$ 942.637	

3.7. MAXXI BEVERAGE INDÚSTRIA E COMÉRCIO EIRELI

Endividamento - Maxxi Beverage	mai-22		
Endividamento não sujeito a RJ		**Obrigações tributárias**	
Fornecedores	1.543.417	Federais	910.936
Obrigações trabalhistas e previdenciárias	525.323	Municipais	22.117
Bloqueio Judicial	10.302	Estaduais	2.503.516
Empréstimos e Financiamentos - LP	88.168		**3.436.569**
	2.167.210		
Endividamento com coligadas			
Conta corrente Sócios	8.292.200		
	8.292.200		
Total R$ 13.895.979			

3.8. O quadro sinótico abaixo demonstra a evolução das obrigações tributárias do GRUPO:

Empresas	dez/21			abr/22						mai/22					
	Federal	Estadual	Municipal	Federal	variação dez/21 e abr/22	Estadual	variação dez/21 e abr/22	Municipal	variação dez/21 e abr/22	Federal	variação abr/22 e mai/22	Estadual	variação abr/22 e mai/22	Municipal	variação abr/22 e mai/22
Dettal	419.036	0	0	418.211	-825	0	0	0	0	418.190	-21	0	0	0	0
Brabeb Eireli	2.987.483	888	555.247	2.987.493	10	-888	-1.776	555.247	0	2.987.493	0	-888	-0	555.247	0
Brabeb Ltda.	1.732.672	9.374	516.330	1.699.457	-33.214	14.214	4.840	557.525	41.195	1.711.442	11.985	12.325	-1.889	561.320	3.795
Empare	3.713.969	6.619.658	729.179	3.713.771	-197	6.292.051	-327.608	735.615	6.436	3.711.871	-1.900	5.674.648	-617.403	737.028	1.413
Maxxi	910.989	2.503.516	22.117	910.936	-54	2.503.516	0	22.117	0	910.936	0	2.503.516	-0	22.117	-0
SAE	0	0	0		0		0		0		0		0		0
Stockbank	0	0	0		0		0		0		0		0		0
Tholor*					0		0		0		0		0		0

* A Recuperanda Tholor não apresentou o Balanço do mês de abril/2022, portanto não foi possível essa análise.

4. Posição Mensal de Colaboradores

De acordo com a documentação apresentada pelas Recuperandas, houve as seguintes movimentações de colaboradores:

Este documento é cópia do original, assinado digitalmente por ORESTE NESTOR DE SOUZA LASPRO e Tribunal de Justica do Estado de Sao Paulo, protocolado em 12/09/2022 às 19:12 , sob o número WJMJ22416060384
Para conferir o original, acesse o site https://esaj.tjsp.jus.br/pastadigital/pg/abrirConferenciaDocumento.do, informe o processo 1064813-83.2018.8.26.0100 e código DCF93A7.

Período	Situação	Brabeb Ltda.	Brabeb Eireli	Dettal	Empare	Tholor	Stockbank	SAE	Maxxi	Total
fevereiro-22	Ativos	113	163	1	51	16	1	0	0	345
	Férias	0	0	0	0	0	0	0	0	0
	Afastados	0	0	0	0	0	0	0	0	0
	Autônomos	0	0	0	0	1	0	0	1	2
	Admitidos	1	0	0	10	0	0	0	0	11
	Demitidos	0	1	0	5	0	0	0	0	6
março-22	Ativos	114	162	1	51	16	1	0	0	345
	Férias	0	0	0	0	0	0	0	0	0
	Afastados	0	0	0	0	0	0	0	0	0
	Autônomos	0	0	0	1	0	0	0	1	2
	Admitidos	0	0	0	4	0	0	0	0	4
	Demitidos	0	2	0	7	1	0	0	0	10
abril-22	Ativos	113	161	1	51	16	1	0	0	343
	Férias	0	0	0	0	0	0	0	0	0
	Autônomos	0	0	0	0	0	0	0	0	0
	Afastados	0	0	0	0	0	0	0	1	1
	Admitidos	0	0	0	3	0	0	0	0	3
	Demitidos	1	2	0	7	0	0	0	0	10
maio-22	Ativos	112	161	1	44	16	1	0	0	335
	Férias	0	0	0	0	0	0	0	0	0
	Autônomos	0	0	0	1	0	0	0	0	1
	Afastados	0	0	0	0	0	0	0	1	1
	Admitidos	0	0	0	0	0	0	0	0	0
	Demitidos	0	0	0	0	0	0	0	0	0

Fonte: Resumo Folha de Pagamento, Relatório de admitidos e demitidos e arquivo SEFIP - junho/2022

5. Comparação entre Receita x Despesas x Resultado

Empresa	Período	fevereiro-22	março-22	abril-22	maio-22
Brabeb	Receita	118.915	166.380	133.146	70.123
	Despesas	- 4.368.847	- 5.598.093	- 6.400.324	- 5.969.298
	Resultado	- 4.249.931	- 5.431.713	- 6.267.177	- 5.899.175
	EBIT	- 3.955.170	- 5.135.838	- 5.971.631	- 5.602.412
	EBITDA	- 4.099.312	- 5.279.980	- 6.115.773	- 5.746.554
Empresa	**Período**	**fevereiro-22**	**março-22**	**abril-22**	**maio-22**
Dettal	Receita	17.000	17.000	17.000	17.000
	Despesas	- 35.460	- 19.270	- 37.056	- 33.358
	Resultado	- 18.460	- 2.270	- 20.056	- 16.358
	EBIT	- 1.810	- 22.601	- 19.812	- 20.056
	EBITDA	- 1.810	- 22.601	- 19.812	- 20.056
Empresa	**Período**	**fevereiro-22**	**março-22**	**abril-22**	**maio-22**
Empare	Receita	31.921.808	41.646.391	26.670.578	22.034.040
	Despesas	- 31.314.859	- 41.112.033	- 26.705.320	- 22.854.221
	Resultado	606.949	534.358	- 34.742	- 820.181
	EBIT	1.297.423	1.210.280	1.434.623	1.005.421
	EBITDA	988.786	901.643	1.125.986	696.784

Este documento é cópia do original, assinado digitalmente por ORESTE NESTOR DE SOUZA LASPRO e Tribunal de Justica do Estado de Sao Paulo, protocolado em 12/09/2022 às 19:12 , sob o número WJMJ22416060384
Para conferir o original, acesse o site https://esaj.tjsp.jus.br/pastadigital/pg/abrirConferenciaDocumento.do, informe o processo 1064813-83.2018.8.26.0100 e código DCF93A7.

Empresa	Período	fevereiro-22	março-22	abril-22	maio-22
Stockbank	Receita	-	-	-	-
	Despesas	- 23.553	- 20.765	- 21.431	- 21.603
	Resultado	- 23.553	- 20.765	- 21.431	- 21.603
	EBIT	14.998	14.037	14.983	15.051
	EBITDA	- 3.209	- 4.170	- 3.224	- 3.156
Empresa	Período	fevereiro-22	março-22	abril-22	maio-22
SAE	Receita	-	-	-	-
	Despesas	- 194	- 194	- 214	- 217
	Resultado	- 194	- 194	- 214	- 217
	EBIT	- 194	- 194	- 214	- 217
	EBITDA	- 194	- 194	- 214	- 217
Empresa	Período	fevereiro-22	março-22	abril-22	maio-22
Maxxi	Receita	-	-	-	-
	Despesas	- 17.980	- 18.075	- 17.980	- 15.870
	Resultado	- 19.160	- 18.271	- 18.003	- 16.067
	EBIT	- 17.980	- 18.075	- 17.980	- 15.870
	EBITDA	- 17.980	- 18.075	- 17.980	- 15.870

Notas:

1 - Tholor do Brasil não apresentou as Demonstrações Contábeis completas no mês de abril de 2022, sendo assim, não foi possível efetuar a análise

2- Brabeb Ltda. não apresenta movimentação devido as suas operações terem sido transferidas para a sua Recuperanda Brabeb Eireli

Este documento é cópia do original, assinado digitalmente por ORESTE NESTOR DE SOUZA LASPRO e Tribunal de Justica do Estado de Sao Paulo, protocolado em 12/09/2022 às 19:12 , sob o número WJMJ22416060384
Para conferir o original, acesse o site https://esaj.tjsp.jus.br/pastadigital/pg/abrirConferenciaDocumento.do, informe o processo 1064813-83.2018.8.26.0100 e código DCF93A7.

Glossário[1]:

Conceito de Análise financeira: Resumidamente, consiste em exame minucioso dos dados financeiros disponíveis sobre a empresa, bem como das condições endógenas e exógenas que afetam a empresa. Como dados financeiros disponíveis, podemos incluir demonstrações contábeis, programas de investimentos, projeções de vendas e projeção de fluxo de caixa, por exemplo. Como condições endógenas, podemos citar estrutura organizacional, capacidade gerencial e nível tecnológico da empresa. Como condições exógenas, temos os fatores de ordem política e econômica, concorrência e fenômenos naturais, entre outros. Assim, produzir relatório de análise que reflita a situação da empresa.

Análise Vertical e Horizontal: Por meio das análises horizontal e vertical, é possível avaliar cada uma das contas ou grupo de contas das demonstrações contábeis de maneira rápida e simples, comparando as contas entre si e entre diferentes períodos. Isso é feito utilizando simplesmente o conceito matemático da regra de três simples. Essa técnica permite que se possa chegar a um nível de detalhes que outros instrumentos não permitem, pois é possível avaliar cada conta isoladamente.

Indicadores de Liquidez: Índices são relações entre contas das demonstrações contábeis utilizados pelo analista para investigar a situação econômico-financeira de uma entidade. e permitem construir um quadro de avaliação da empresa", ou seja, permitem que se tenha uma visão macro da situação econômico-financeira da entidade.

- ✓ Índice de liquidez Imediata: mostra a parcela das dívidas de curto prazo (Passivo Circulante) que poderiam ser pagas imediatamente por meio dos valores relativos à caixa e equivalentes de caixa (disponível). Ou seja, representa quanto a empresa possui de disponível para cada real de dívidas vencíveis no curto prazo.
- ✓ Índice de Liquidez Seca: mostra a parcela das dívidas de curto prazo (Passivo Circulante) que poderiam ser pagas pela utilização de itens de maior liquidez no Ativo Circulante, basicamente disponível e contas a receber.
- ✓ Índice de Liquidez Corrente: mostra o quanto a empresa possui de recursos de curto prazo (Ativo Circulante) para cada real de dívidas de curto prazo (Passivo Circulante). Portanto, se o índice de liquidez for maior que 1, significa que as disponibilidades financeiras mais os recursos realizáveis em até um ano após o fechamento do Balanço Patrimonial, serão suficientes para saldas suas obrigações vencíveis em igual período.
- ✓ Índice de Liquidez Geral: mostra o quanto a empresa possui de recursos de curto e longo prazos (Ativo Circulante + Realizável a Longo Prazo) para cada real de dívidas de curto e longo prazos (Passivo Circulante + Passivo Não Circulante). Ou seja, mostra a capacidade de pagamento atual da empresa com relação às dívidas a longo prazo; considera tudo o que ela converterá em dinheiro (no curto e no longo prazo), relacionando com todas as dívidas assumidas (de curto e longo prazos). Em outras palavras, ele evidencia a capacidade de saldar todos os compromissos assumidos pela empresa.

Indicadores de Estrutura Patrimonial: estabelecem relações entre as fontes de financiamento próprio e de terceiros. Visam evidenciar a dependência da entidade em relação aos recursos de terceiros.

[1] Adaptado do livro Análise Didática das Demonstrações Contábeis – Eliseu Martins, Gilberto José Miranda e Josedilton Alvez Diniz, Editora Atlas, 3ª Edição – 2022.

Este documento é cópia do original, assinado digitalmente por ORESTE NESTOR DE SOUZA LASPRO e Tribunal de Justica do Estado de Sao Paulo, protocolado em 12/09/2022 às 19:12 , sob o número WJMJ22416060384
Para conferir o original, acesse o site https://esaj.tjsp.jus.br/pastadigital/pg/abrirConferenciaDocumento.do, informe o processo 1064813-83.2018.8.26.0100 e código DCF93A7.

- ✓ Índice de Endividamento: mostra quanto a empresa tem de dívidas com terceiros (Passivo Circulante + Passivo Não Circulante) para cada real de recursos próprios (Patrimônio Líquido). Indica a dependência que a entidade apresenta com relação a terceiros e, nesse sentido, o risco a que está sujeita.
- ✓ Composição do Endividamento: Para analisar a solvência de uma entidade, é importante conhecer os prazos de vencimentos de suas dívidas. Nesse sentido, o índice de composição do endividamento revela quanto da dívida total (Passivo Circulante + Passivo Não Circulante) com terceiros é exigível no curto prazo (Passivo Circulante).
- ✓ Imobilização do Patrimônio Líquido: apresenta a parcela do capital próprio que está investida em ativos de baixa liquidez (Ativos Imobilizados, investimentos ou Ativos Intangíveis), ou seja, Ativos Não Circulantes deduzidos dos ativos realizáveis a longo prazo.
- ✓ Imobilização de Recursos Não Correntes: O índice de imobilização do Patrimônio Líquido apresenta a parcela do capital próprio que está investida em ativos de baixa liquidez (Ativos Imobilizados, investimentos ou Ativos Intangíveis), ou seja, Ativos Não Circulantes deduzidos dos ativos realizáveis a longo prazo.

Índices de Atividade: também chamados de índices do ciclo operacional, permitem que seja analisado o desempenho operacional da empresa e suas necessidades de investimento em giro.

- ✓ Prazo médio de renovação de estoque: representa o tempo médio entre a compra e a venda da mercadoria adquirida para revenda.
- ✓ Prazo médio de pagamento de compras: significa o tempo gasto, em média, pela entidade para pagamento de suas compras a prazo.
- ✓ Prazo médio de recebimento de vendas: conceitualmente, representa o prazo médio gasto no recebimento das vendas a prazo.

Índices de Rentabilidade: relacionam os resultados obtidos pela empresa com algum valor que expresse a dimensão relativa do mesmo, ou seja, valor de vendas, ativo total, Patrimônio Líquido ou ativo operacional. Dessa forma, torna-se mais visível o desempenho econômico da entidade, independentemente do seu tamanho.

- ✓ EBITDA: é a sigla composta pelas iniciais dos termos Earning Before Interest, Taxes, Depreciation/Depletion and Amortization. Em português tem sido comumente traduzida por lucro antes dos juros, impostos sobre os lucros, depreciações/exaustões e amortizações, ou a sigla LAJIDA.
- ✓ Margem Operacional: A margem operacional indica, portanto, o percentual das vendas convertido em lucro. Ou seja, o percentual representado pelo lucro líquido operacional (ajustado) sobre as receitas líquidas. Para cálculo do lucro operacional líquido ajustado (LOL), devem-se retirar as despesas financeiras do resultado, bem como o efeito do IR provocado no resultado por tais despesas financeiras.

Instrumentos Financeiros: A administração do Capital de Giro se faz necessária para manter a situação financeira equilibrada, de tal forma que os compromissos assumidos sejam cumpridos com o menor impacto possível na rentabilidade da organização. Para tanto, três instrumentos fundamentais são necessários:

- ✓ Capital Circulante Líquido: o conceito básico de equilíbrio financeiro fica evidenciado ao ser demonstrado que toda aplicação de recursos no ativo deve ser financiada com fundos levantados a um prazo de recuperação proporcional à aplicação efetuada". Ou seja, as fontes de curto prazo (Passivo Circulante) devem ser utilizadas para financiar as aplicações de curto prazo (Ativo Circulante). Para tanto, tem-se o conceito de CCL, que representa a diferença entre o Ativo Circulante e o Passivo Circulante.

Este documento é cópia do original, assinado digitalmente por ORESTE NESTOR DE SOUZA LASPRO e Tribunal de Justica do Estado de Sao Paulo, protocolado em 12/09/2022 às 19:12 , sob o número WJMJ22416060384
Para conferir o original, acesse o site https://esaj.tjsp.jus.br/pastadigital/pg/abrirConferenciaDocumento.do, informe o processo 1064813-83.2018.8.26.0100 e código DCF93A7.

- ✓ Necessidade de Capital de Giro: O Ativo Circulante é composto de duas partes: (a) uma parte relativa ao giro do próprio negócio (operacional) e que é cíclica, pois é necessária para a manutenção das atividades básicas da entidade; e (b) outra parte não ligada às atividades operacionais, tendo como regra a sazonalidade (itens financeiros). Com o Passivo Circulante ocorre da mesma forma, ou seja, existem itens recorrentes em função da operação da empresa e itens onerosos, que não estão ligados diretamente à atividade operacional da empresa, a não ser na função de seu financiamento. Portanto, é "importante analisar a composição do capital circulante líquido, verificando-se quais os componentes operacionais e quais os itens financeiros do ativo e do passivo circulantes, analisando-se, dessa forma, a necessidade de capital de giro e como ela está sendo financiada. Pela diferença entre Ativo Operacional e Passivo Operacional, tem-se a Necessidade de Capital de Giro (NCG). Ou seja, a Necessidade de Capital de Giro representa a parte do Ativo Operacional que não é financiada por Passivos Operacionais, devendo ser financiada por Passivos financeiros de curto prazo ou por Passivos Não Circulantes, o que seria mais adequado.
- ✓ Saldo em Tesouraria: O saldo em tesouraria é obtido pela diferença entre ativo financeiro e passivo financeiro, que sinaliza a política financeira da empresa. Se positivo, indica que a empresa terá disponibilidade de recursos para garantir a liquidez no curtíssimo prazo. Se negativo, pode evidenciar dificuldades financeiras iminentes, principalmente se a situação for recorrente.

Este documento é cópia do original, assinado digitalmente por ORESTE NESTOR DE SOUZA LASPRO e Tribunal de Justica do Estado de Sao Paulo, protocolado em 12/09/2022 às 19:12 , sob o número WJMJ22416060384
Para conferir o original, acesse o site https://esaj.tjsp.jus.br/pastadigital/pg/abrirConferenciaDocumento.do, informe o processo 1064813-83.2018.8.26.0100 e código DCF93A7.

Anexo III - Acompanhamento do Plano de Recuperação Judicial

As Recuperandas juntaram o 3º Modificativo ao Plano de Recuperação Judicial Consolidado. No entanto, observa-se que a Ecoserv Prestação De Serviço De Mão De Obra Ltda ("Ecoserv"), em petição apartada, acostou o seu modificativo ao plano de recuperação judicial individual, em contrariedade à decisão de fls. 53.654/53.660.

Sendo assim, esta Auxiliar pontuou que havia sido deferida a inclusão da Ecoserv no polo ativo da presente Recuperação Judicial em consolidação substancial às demais empresas, decisão esta mantida pelo E. TJ/SP, no Agravo de Instrumento nº 2172093-71.2019.8.26.0000.

Contudo, diante de uma particularidade aliada à Justiça do Trabalho, esta Administradora Judicial opinou pela intimação das Recuperandas (incluindo a Ecoserv), para apresentar um Plano de Recuperação Judicial unitário em relação às Classes II, III e IV, diante do processamento desta Recuperação Judicial em consolidação substancial, com condições de pagamento detalhadas e concretas, permitindo tão somente a cisão dos Planos em relação à Classe I, ante a ausência de reconhecimento do grupo econômico (Ecoserv) na Justiça do Trabalho.

Por ora, aguarda-se a apresentação pelas Recuperandas dos Planos de Recuperação Judicial na forma acima exposta, bem ainda lista de credores da Recuperanda Ecoserv.

Por esse motivo, esta Auxiliar, na oportunidade, não acostará os termos do Plano de Recuperação Judicial e respectivo aditamento e/ou valores sujeitos à presente Recuperação Judicial, considerando que a versão final não está juntada aos autos.

Este documento é cópia do original, assinado digitalmente por ORESTE NESTOR DE SOUZA LASPRO e Tribunal de Justica do Estado de Sao Paulo, protocolado em 12/09/2022 às 19:12 , sob o número WJMJ22416060384
Para conferir o original, acesse o site https://esaj.tjsp.jus.br/pastadigital/pg/abrirConferenciaDocumento.do, informe o processo 1064813-83.2018.8.26.0100 e código DCF93A7.

Anexo IV - Relatório de Diligências Realizadas

Data: 30/05/2022

Local: Brabeb – Brasil Bebidas Eireli (Centro de Distribuição)

Rua Garcia Lorca, 231 – CEP. 09695-000 – Bairro Pauliceia – São Bernardo do Campo – SP

Preposto: Pedro Roberto da Silva

A visita foi conduzida pelo Sr. Ivan Carlos de Oliveira, Consultor da Turn Assessoria.

Entrada / Saída - Portaria

Este documento é cópia do original, assinado digitalmente por ORESTE NESTOR DE SOUZA LASPRO e Tribunal de Justica do Estado de Sao Paulo, protocolado em 12/09/2022 às 19:12 , sob o número WJMJ22416060384
Para conferir o original, acesse o site https://esaj.tjsp.jus.br/pastadigital/pg/abrirConferenciaDocumento.do, informe o processo 1064813-83.2018.8.26.0100 e código DCF93A7.

Área Administrativa





Este documento é cópia do original, assinado digitalmente por ORESTE NESTOR DE SOUZA LASPRO e Tribunal de Justica do Estado de Sao Paulo, protocolado em 12/09/2022 às 19:12 , sob o número WJMJ22416060384
Para conferir o original, acesse o site https://esaj.tjsp.jus.br/pastadigital/pg/abrirConferenciaDocumento.do, informe o processo 1064813-83.2018.8.26.0100 e código DCF93A7.

Área Comercial







Este documento é cópia do original, assinado digitalmente por ORESTE NESTOR DE SOUZA LASPRO e Tribunal de Justica do Estado de Sao Paulo, protocolado em 12/09/2022 às 19:12 , sob o número WJMJ22416060384
Para conferir o original, acesse o site https://esaj.tjsp.jus.br/pastadigital/pg/abrirConferenciaDocumento.do, informe o processo 1064813-83.2018.8.26.0100 e código DCF93A7.

Recursos Humanos







Este documento é cópia do original, assinado digitalmente por ORESTE NESTOR DE SOUZA LASPRO e Tribunal de Justica do Estado de Sao Paulo, protocolado em 12/09/2022 às 19:12 , sob o número WJMJ22416060384
Para conferir o original, acesse o site https://esaj.tjsp.jus.br/pastadigital/pg/abrirConferenciaDocumento.do, informe o processo 1064813-83.2018.8.26.0100 e código DCF93A7.

Estacionamento

Este documento é cópia do original, assinado digitalmente por ORESTE NESTOR DE SOUZA LASPRO e Tribunal de Justica do Estado de Sao Paulo, protocolado em 12/09/2022 às 19:12 , sob o número WJMJ22416060384
Para conferir o original, acesse o site https://esaj.tjsp.jus.br/pastadigital/pg/abrirConferenciaDocumento.do, informe o processo 1064813-83.2018.8.26.0100 e código DCF93A7.

Refeitório

Este documento é cópia do original, assinado digitalmente por ORESTE NESTOR DE SOUZA LASPRO e Tribunal de Justica do Estado de Sao Paulo, protocolado em 12/09/2022 às 19:12 , sob o número WJMJ22416060384
Para conferir o original, acesse o site https://esaj.tjsp.jus.br/pastadigital/pg/abrirConferenciaDocumento.do, informe o processo 1064813-83.2018.8.26.0100 e código DCF93A7.

Copa

Controladores de Ponto

Este documento é cópia do original, assinado digitalmente por ORESTE NESTOR DE SOUZA LASPRO e Tribunal de Justica do Estado de Sao Paulo, protocolado em 12/09/2022 às 19:12 , sob o número WJMJ22416060384
Para conferir o original, acesse o site https://esaj.tjsp.jus.br/pastadigital/pg/abrirConferenciaDocumento.do, informe o processo 1064813-83.2018.8.26.0100 e código DCF93A7.

Arquivos

Este documento é cópia do original, assinado digitalmente por ORESTE NESTOR DE SOUZA LASPRO e Tribunal de Justica do Estado de Sao Paulo, protocolado em 12/09/2022 às 19:12 , sob o número WJMJ22416060384
Para conferir o original, acesse o site https://esaj.tjsp.jus.br/pastadigital/pg/abrirConferenciaDocumento.do, informe o processo 1064813-83.2018.8.26.0100 e código DCF93A7.

Controle / Manutenção

Este documento é cópia do original, assinado digitalmente por ORESTE NESTOR DE SOUZA LASPRO e Tribunal de Justica do Estado de Sao Paulo, protocolado em 12/09/2022 às 19:12 , sob o número WJMJ22416060384
Para conferir o original, acesse o site https://esaj.tjsp.jus.br/pastadigital/pg/abrirConferenciaDocumento.do, informe o processo 1064813-83.2018.8.26.0100 e código DCF93A7.

Recebimento de Mercadorias





Matérias-primas

Este documento é cópia do original, assinado digitalmente por ORESTE NESTOR DE SOUZA LASPRO e Tribunal de Justica do Estado de Sao Paulo, protocolado em 12/09/2022 às 19:12 , sob o número WJMJ22416060384
Para conferir o original, acesse o site https://esaj.tjsp.jus.br/pastadigital/pg/abrirConferenciaDocumento.do, informe o processo 1064813-83.2018.8.26.0100 e código DCF93A7.

Este documento é cópia do original, assinado digitalmente por ORESTE NESTOR DE SOUZA LASPRO e Tribunal de Justica do Estado de Sao Paulo, protocolado em 12/09/2022 às 19:12 , sob o número WJMJ22416060384
Para conferir o original, acesse o site https://esaj.tjsp.jus.br/pastadigital/pg/abrirConferenciaDocumento.do, informe o processo 1064813-83.2018.8.26.0100 e código DCF93A7.

Faturamento / Expedição

Este documento é cópia do original, assinado digitalmente por ORESTE NESTOR DE SOUZA LASPRO e Tribunal de Justica do Estado de Sao Paulo, protocolado em 12/09/2022 às 19:12 , sob o número WJMJ22416060384
Para conferir o original, acesse o site https://esaj.tjsp.jus.br/pastadigital/pg/abrirConferenciaDocumento.do, informe o processo 1064813-83.2018.8.26.0100 e código DCF93A7.

Estoque

Este documento é cópia do original, assinado digitalmente por ORESTE NESTOR DE SOUZA LASPRO e Tribunal de Justica do Estado de Sao Paulo, protocolado em 12/09/2022 às 19:12 , sob o número WJMJ22416060384
Para conferir o original, acesse o site https://esaj.tjsp.jus.br/pastadigital/pg/abrirConferenciaDocumento.do, informe o processo 1064813-83.2018.8.26.0100 e código DCF93A7.

Este documento é cópia do original, assinado digitalmente por ORESTE NESTOR DE SOUZA LASPRO e Tribunal de Justica do Estado de Sao Paulo, protocolado em 12/09/2022 às 19:12 , sob o número WJMJ22416060384
Para conferir o original, acesse o site https://esaj.tjsp.jus.br/pastadigital/pg/abrirConferenciaDocumento.do, informe o processo 1064813-83.2018.8.26.0100 e código DCF93A7.

Este documento é cópia do original, assinado digitalmente por ORESTE NESTOR DE SOUZA LASPRO e Tribunal de Justica do Estado de Sao Paulo, protocolado em 12/09/2022 às 19:12 , sob o número WJMJ22416060384
Para conferir o original, acesse o site https://esaj.tjsp.jus.br/pastadigital/pg/abrirConferenciaDocumento.do, informe o processo 1064813-83.2018.8.26.0100 e código DCF93A7.

Este documento é cópia do original, assinado digitalmente por ORESTE NESTOR DE SOUZA LASPRO e Tribunal de Justica do Estado de Sao Paulo, protocolado em 12/09/2022 às 19:12 , sob o número WJMJ22416060384
Para conferir o original, acesse o site https://esaj.tjsp.jus.br/pastadigital/pg/abrirConferenciaDocumento.do, informe o processo 1064813-83.2018.8.26.0100 e código DCF93A7.

Ativos Transferidos da Fábrica de Duque de Caxias - RJ

Este documento é cópia do original, assinado digitalmente por ORESTE NESTOR DE SOUZA LASPRO e Tribunal de Justica do Estado de Sao Paulo, protocolado em 12/09/2022 às 19:12 , sob o número WJMJ22416060384
Para conferir o original, acesse o site https://esaj.tjsp.jus.br/pastadigital/pg/abrirConferenciaDocumento.do, informe o processo 1064813-83.2018.8.26.0100 e código DCF93A7.

Pátio

Este documento é cópia do original, assinado digitalmente por ORESTE NESTOR DE SOUZA LASPRO e Tribunal de Justica do Estado de Sao Paulo, protocolado em 12/09/2022 às 19:12 , sob o número WJMJ22416060384
Para conferir o original, acesse o site https://esaj.tjsp.jus.br/pastadigital/pg/abrirConferenciaDocumento.do, informe o processo 1064813-83.2018.8.26.0100 e código DCF93A7.



Este documento é cópia do original, assinado digitalmente por ORESTE NESTOR DE SOUZA LASPRO e Tribunal de Justica do Estado de Sao Paulo, protocolado em 12/09/2022 às 19:12 , sob o número WJMJ22416060384
Para conferir o original, acesse o site https://esaj.tjsp.jus.br/pastadigital/pg/abrirConferenciaDocumento.do, informe o processo 1064813-83.2018.8.26.0100 e código DCF93A7.

Área - Descanso dos Motoristas

Preposto: Pedro Roberto da Silva

Este documento é cópia do original, assinado digitalmente por ORESTE NESTOR DE SOUZA LASPRO e Tribunal de Justica do Estado de Sao Paulo, protocolado em 12/09/2022 às 19:12 , sob o número WJMJ22416060384
Para conferir o original, acesse o site https://esaj.tjsp.jus.br/pastadigital/pg/abrirConferenciaDocumento.do, informe o processo 1064813-83.2018.8.26.0100 e código DCF93A7.

Anexo V - Pedidos de Esclarecimento ou Documentos Complementares

1. Em relação a todas as Recuperandas – Enviar Demonstrações Financeiras: Balanço Patrimonial, Demonstração do Resultado do Exercício e Demonstrativo de Fluxos de Caixa, para os meses seguintes a este relatório.

2. Em relação apenas à THOLOR DO BRASIL LTDA. - Enviar Balancete de Verificação ajustados dos meses de abril e maio de 2022, devido as diferenças apresentadas na rubrica Resultado Líquido do Período, que no mês de abril registrou saldo de R$ 43.963.862,88, enquanto no mês de maio de 2022, a mesma conta apresentou – como saldo anterior ou referente a abril de 2022 - o valor de R$ 43.520.051,02, ou seja, R$ 443.811,86 de diferença, o que indica que houve ajustes.

Este documento é cópia do original, assinado digitalmente por ORESTE NESTOR DE SOUZA LASPRO e Tribunal de Justica do Estado de Sao Paulo, protocolado em 12/09/2022 às 19:12 , sob o número WJMJ22416060384
Para conferir o original, acesse o site https://esaj.tjsp.jus.br/pastadigital/pg/abrirConferenciaDocumento.do, informe o processo 1064813-83.2018.8.26.0100 e código DCF93A7.

Anexo VI – Cronograma Processual

DATA	EVENTO	LEI Nº 11.101/05
20/06/2018	Ajuizamento do pedido de Recuperação Judicial por "Dettal - Part Participações, Importação, Exportação e Comércio Ltda.", "Brabed - Brasil Bebidas Eirelli", "Empare - Empresa Paulista de Refrigerantes Ltda."	-
27/06/2018	Deferimento do processamento da Recuperação Judicial de "Dettal - Part Participações, Importação, Exportação e Comércio Ltda.", "Brabed - Brasil Bebidas Eirelli", "Empare - Empresa Paulista de Refrigerantes Ltda."	Art. 52, incisos I, II, III, IV e V e § 1º
27/08/2018	Apresentação do Plano de Recuperação Judicial (60 dias corridos após publicação da decisão de deferimento da Recuperação Judicial no DJE)	Art. 53
29/08/2018	Publicação do 1º edital pelo devedor	Art. 52, § 1º
06/09/2018	Deferimento do processamento da Recuperação Judicial de "Tholor do Brasil Ltda.", "Stockbank Participações Ltda.", "Sae Importação, Exportação, Empreendimentos e Participações Ltda."	Art. 52, incisos I, II, III, IV e V e § 1º
13/09/2018	Fim do prazo para apresentar habilitações e divergências ao AJ (15 dias corridos da publicação do 1º edital no DJE)	Art. 7º, § 1º
05/02/2019	Apresentação Modificativo ao Plano de Recuperação Judicial	Art. 53
22/03/2019	Deferimento do processamento da Recuperação Judicial de "Maxxi Beverage Ltda."	Art. 52, incisos I, II, III, IV e V e § 1º
31/05/2019	Apresentação Segundo Modificativo ao Plano de Recuperação Judicial	Art. 53
16/07/2019	Deferimento do processamento da Recuperação Judicial de "Ecoserv Prestação de Serviços de Mão de Obra Ltda." - reconhecimento do litisconsórcio ativo necessário	Art. 52, incisos I, II, III, IV e V e § 1º
07/08/2019	Interposição Agravo de Instrumento nº. 2172093-71.2019.8.26.0000 - convalidação da decisão de primeiro grau que determinou a inclusão da "Ecoserv Prestações de Serviços Ltda." no polo ativo	-
01/10/2019	Publicação do 2º edital do AJ c/c aviso do recebimento do PRJ no DJe	Art. 7, §2º c/c 55 *caput*, parágrafo único
11/10/2019	Fim do prazo para apresentar impugnações de crédito (10 dias corridos após a publicação do 2º edital no DJE)	Art. 8º, caput
31/10/2019	Fim do prazo para apresentar objeções ao PRJ (30 dias corridos após a publicação do 2º edital no DJE ou 30 dias corridos após a publicação de aviso de recebimento do PRJ no DJE)	Arts. 53 e 55 caput, parágrafo único
20/08/2021	Interposição Resp nº. 1938738/sp (2021/0149541-4) em face da decisão que determinou a inclusão da "Ecoserv Prestações de Serviços Ltda." no polo ativo não houve, por ora, o julgamento do recurso, o qual é processado sem efeito suspensivo	-
04/05/2022	Apresentação do 3º Modificativo ao PRJ das Recuperandas	Art. 53
04/05/2022	Apresentação do PRJ da Ecoserv	Art. 53
_	Publicação do edital de convocação para votação do PRJ - AGC (mínimo, 15 dias corridos de antecedência da realização da AGC)	Art. 36, caput
_	1ª Convocação da Assembleia Geral de Credores	Art. 36, inciso I
_	2ª Convocação da Assembleia Geral de Credores - Votação do PRJ e eventuais alterações	Art. 36, inciso I
_	Decisão de concessão da Recuperação Judicial	Art. 58
_	Publicação da decisão de concessão da Recuperação Judicial no DJE	_
_	Encerramento da Recuperação Judicial (até 2 anos da concessão de Recuperação Judicial)	Art. 61

Este documento é cópia do original, assinado digitalmente por ORESTE NESTOR DE SOUZA LASPRO e Tribunal de Justica do Estado de Sao Paulo, protocolado em 12/09/2022 às 19:12 , sob o número WJMJ22416060384
Para conferir o original, acesse o site https://esaj.tjsp.jus.br/pastadigital/pg/abrirConferenciaDocumento.do, informe o processo 1064813-83.2018.8.26.0100 e código DCF93A7.